

II.- INFORMACIÓN PRESUPUESTARIA



Municipio de Apodaca Nuevo León
Estado Analítico de Ingresos por Rubro de Ingresos
 Informe Acumulado al 31 de Marzo del 2021



Rubro de Ingresos	I N G R E S O S					Diferencia 6 = (5 - 1)
	Estimado	Ampliaciones/ (Reducciones)	Modificado	Devengado	Recaudado	
	1	2	3 = (1 + 2)	4	5	
TOTAL INGRESOS PRESUPUESTARIOS	2,016,957,826.00	-6,981,049.62	2,009,976,776.38	699,403,831.95	699,403,831.95	-1,317,553,994.05
Impuestos	497,476,033.00	0.00	497,476,033.00	324,918,354.79	324,918,354.79	-172,557,678.21
Cuotas y Aportaciones de Seguridad Social	0.00	0.00	0.00	0.00	0.00	0.00
Contribuciones de Mejoras	0.00	0.00	0.00	6,173,302.81	6,173,302.81	6,173,302.81
Derechos	136,326,766.00	0.00	136,326,766.00	38,596,418.35	38,596,418.35	-97,730,347.65
Productos	8,580,623.00	0.00	8,580,623.00	1,166,904.65	1,166,904.65	-7,413,718.35
Aprovechamientos	188,741,171.00	7,988,749.90	196,729,920.90	22,033,865.38	22,033,865.38	-166,707,305.62
Ingresos por Venta de Bienes, Prestación de Servicios y Otros Ingresos	0.00	0.00	0.00	0.00	0.00	0.00
Participaciones, Aportaciones, Convenios, Incentivos Derivados de la Colaboración Fiscal y Fondos Distintos de Aportaciones	1,185,833,233.00	-15,969,799.52	1,169,863,433.48	305,514,985.97	305,514,985.97	-880,318,247.03
Transferencias, Asignaciones, Subsidios y Subvenciones, y Pensiones y Jubilaciones	0.00	0.00	0.00	0.00	0.00	0.00
Ingresos Derivados de Financiamientos	0.00	1,000,000.00	1,000,000.00	1,000,000.00	1,000,000.00	1,000,000.00
Otros Ingresos y Beneficios No Presupuestales	0.00	0.00	0.00	410,379.10	410,379.10	410,379.10
T O T A L I N G R E S O S	2,016,957,826.00	-6,981,049.62	2,009,976,776.38	699,814,211.05	699,814,211.05	
				Ingresos excedentes ¹		-1,317,143,614.95

¹ Los ingresos excedentes se presentan para efectos de cumplimiento de la Ley General de Contabilidad Gubernamental



Municipio de Apodaca Nuevo León

Estado Analítico de Ingresos por Rubro de Ingresos

Informe Acumulado al 28 de Febrero del 2021



APODACA
CAPITAL INDUSTRIAL DE NUEVO LEÓN

Rubro de Ingresos	I N G R E S O S					Diferencia 6 = (5 - 1)
	Estimado 1	Ampliaciones/ (Reducciones) 2	Modificado 3 = (1 + 2)	Devengado 4	Recaudado 5	
TOTAL INGRESOS PRESUPUESTARIOS	2,016,957,826.00	-14,719,385.50	2,002,238,440.50	491,063,160.54	491,063,160.54	-1,525,894,665.46
Impuestos	497,476,033.00	0.00	497,476,033.00	280,310,608.31	280,310,608.31	-217,165,424.69
Cuotas y Aportaciones de Seguridad Social	0.00	0.00	0.00	0.00	0.00	0.00
Contribuciones de Mejoras	0.00	0.00	0.00	0.00	0.00	0.00
Derechos	136,326,766.00	0.00	136,326,766.00	25,081,579.21	25,081,579.21	-111,245,186.79
Productos	8,580,623.00	0.00	8,580,623.00	771,476.39	771,476.39	-7,809,146.61
Aprovechamientos	188,741,171.00	1,250,448.82	189,991,619.82	11,384,442.62	11,384,442.62	-177,356,728.38
Ingresos por Venta de Bienes, Prestación de Servicios y Otros Ingresos	0.00	0.00	0.00	0.00	0.00	0.00
Participaciones, Aportaciones, Convenios, Incentivos Derivados de la Colaboración Fiscal y Fondos Distintos de Aportaciones	1,185,833,233.00	-15,969,834.32	1,169,863,398.68	173,515,054.01	173,515,054.01	-1,012,318,178.99
Transferencias, Asignaciones, Subsidios y Subvenciones, y Pensiones y Jubilaciones	0.00	0.00	0.00	0.00	0.00	0.00
Ingresos Derivados de Financiamientos	0.00	0.00	0.00	0.00	0.00	0.00
Otros Ingresos y Beneficios No Presupuestales	0.00	0.00	0.00	286,590.00	286,590.00	286,590.00
T O T A L I N G R E S O S	2,016,957,826.00	-14,719,385.50	2,002,238,440.50	491,349,750.54	491,349,750.54	
				Ingresos excedentes ¹		-1,525,608,075.46

¹ Los ingresos excedentes se presentan para efectos de cumplimiento de la Ley General de Contabilidad Gubernamental



Municipio de Apodaca Nuevo León
Estado Analítico de Ingresos por Rubro de Ingresos
 Informe Acumulado al 31 de Enero del 2021



Rubro de Ingresos	I N G R E S O S					Diferencia 6 = (5 - 1)
	Estimado	Ampliaciones/ (Reducciones)	Modificado	Devengado	Recaudado	
	1	2	3 = (1 + 2)	4	5	
TOTAL INGRESOS PRESUPUESTARIOS	2,016,957,826.00	-15,312,513.17	2,001,645,312.83	312,912,685.73	312,912,685.73	-1,704,045,140.27
Impuestos	497,476,033.00	0.00	497,476,033.00	208,255,162.47	208,255,162.47	-289,220,870.53
Cuotas y Aportaciones de Seguridad Social	0.00	0.00	0.00	0.00	0.00	0.00
Contribuciones de Mejoras	0.00	0.00	0.00	0.00	0.00	0.00
Derechos	136,326,766.00	0.00	136,326,766.00	10,150,334.37	10,150,334.37	-126,176,431.63
Productos	8,580,623.00	0.00	8,580,623.00	342,788.10	342,788.10	-8,237,834.90
Aprovechamientos	188,741,171.00	658,246.83	189,399,417.83	7,998,686.62	7,998,686.62	-180,742,484.38
Ingresos por Venta de Bienes, Prestación de Servicios y Otros Ingresos	0.00	0.00	0.00	0.00	0.00	0.00
Participaciones, Aportaciones, Convenios, Incentivos Derivados de la Colaboración Fiscal y Fondos Distintos de Aportaciones	1,185,833,233.00	-15,970,760.00	1,169,862,473.00	86,165,714.17	86,165,714.17	-1,099,667,518.83
Transferencias, Asignaciones, Subsidios y Subvenciones, y Pensiones y Jubilaciones	0.00	0.00	0.00	0.00	0.00	0.00
Ingresos Derivados de Financiamientos	0.00	0.00	0.00	0.00	0.00	0.00
Otros Ingresos y Beneficios No Presupuestales	0.00	0.00	0.00	201,647.80	201,647.80	201,647.80
T O T A L I N G R E S O S	2,016,957,826.00	-15,312,513.17	2,001,645,312.83	313,114,333.53	313,114,333.53	

Ingresos excedentes ¹	-1,703,843,492.47
----------------------------------	-------------------

¹ Los ingresos excedentes se presentan para efectos de cumplimiento de la Ley General de Contabilidad Gubernamental



Municipio de Apodaca Nuevo León
Estado Analítico de Ingresos por Fuente de Financiamiento
 Informe Acumulado al 31 de Marzo del 2021



Estado Analítico de Ingresos Por Fuente de Financiamiento	I N G R E S O S					Diferencia 6 = (5 - 1)
	Estimado	Ampliaciones/ (Reducciones)	Modificado	Devengado	Recaudado	
	1	2	3 = (1 + 2)	4	5	
Ingresos del Gobierno	2,016,957,826.00	-7,981,049.62	2,008,976,776.38	698,403,831.95	698,403,831.95	-1,318,553,994.05
Impuestos	497,476,033.00	0.00	497,476,033.00	324,918,354.79	324,918,354.79	-172,557,678.21
Ingresos Propios	497,476,033.00	0.00	497,476,033.00	324,918,354.79	324,918,354.79	-172,557,678.21
Contribuciones de Mejoras	0.00	0.00	0.00	6,173,302.81	6,173,302.81	6,173,302.81
Ingresos Propios	0.00	0.00	0.00	6,173,302.81	6,173,302.81	6,173,302.81
Derechos	136,326,766.00	0.00	136,326,766.00	38,596,418.35	38,596,418.35	-97,730,347.65
Ingresos Propios	136,326,766.00	0.00	136,326,766.00	38,596,418.35	38,596,418.35	-97,730,347.65
Productos	8,580,623.00	0.00	8,580,623.00	1,166,904.65	1,166,904.65	-7,413,718.35
Ingresos Propios	8,580,623.00	0.00	8,580,623.00	1,166,904.65	1,166,904.65	-7,413,718.35
Aprovechamientos	188,741,171.00	7,988,749.90	196,729,920.90	22,033,865.38	22,033,865.38	-166,707,305.62
Ingresos Propios	188,741,171.00	7,988,749.90	196,729,920.90	22,033,865.38	22,033,865.38	-166,707,305.62
Participaciones, Aportaciones, Convenios, Incentivos Derivados de la Colaboración Fiscal y Fondos Distintos de Aportaciones	1,185,833,233.00	-15,969,799.52	1,169,863,433.48	305,514,985.97	305,514,985.97	-880,318,247.03
Recursos Federales	546,445,475.00	0.00	546,445,475.00	145,705,606.50	145,705,606.50	-400,739,868.50
Recursos Estatales	177,264,278.00	194.88	177,264,472.88	46,446,057.46	46,446,057.46	-130,818,220.54
Recursos Federales	462,123,480.00	-15,969,994.40	446,153,485.60	113,363,322.01	113,363,322.01	-348,760,157.99
Transferencias, Asignaciones, Subsidios y Subvenciones, y Pensiones y Jubilaciones	0.00	0.00	0.00	0.00	0.00	0.00
Ingresos Propios	0.00	0.00	0.00	0.00	0.00	0.00
Ingresos de Organismos y Empresas	0.00	0.00	0.00	0.00	0.00	0.00
Cuotas y Aportaciones de Seguridad Social	0.00	0.00	0.00	0.00	0.00	0.00
Ingresos Propios	0.00	0.00	0.00	0.00	0.00	0.00
Ingresos por Venta de Bienes, Prestación de Servicios y Otros Ingresos	0.00	0.00	0.00	0.00	0.00	0.00
Ingresos Propios	0.00	0.00	0.00	0.00	0.00	0.00
Ingresos Derivados de Financiamientos	0.00	1,000,000.00	1,000,000.00	1,000,000.00	1,000,000.00	1,000,000.00
Ingresos Derivados de Financiamientos	0.00	1,000,000.00	1,000,000.00	1,000,000.00	1,000,000.00	1,000,000.00
Financiamientos Internos	0.00	1,000,000.00	1,000,000.00	1,000,000.00	1,000,000.00	1,000,000.00
Total de Ingresos Presupuestarios	2,016,957,826.00	-6,981,049.62	2,009,976,776.38	699,403,831.95	699,403,831.95	-1,317,553,994.05
No Presupuestales	0.00	0.00	0.00	410,379.10	410,379.10	410,379.10
Otros Ingresos y Beneficios No Presupuestales	0.00	0.00	0.00	410,379.10	410,379.10	410,379.10
Ingresos Propios	0.00	0.00	0.00	410,379.10	410,379.10	410,379.10
T O T A L I N G R E S O S	2,016,957,826.00	-6,981,049.62	2,009,976,776.38	699,814,211.05	699,814,211.05	

Ingresos excedentes¹ -1,317,143,614.95

¹ Los ingresos excedentes se presentan para efectos de cumplimiento de la Ley General de Contabilidad Gubernamental



Municipio de Apodaca Nuevo León
Estado Analítico de Ingresos por Fuente de Financiamiento
 Informe Acumulado al 28 de Febrero del 2021



Estado Analítico de Ingresos Por Fuente de Financiamiento	INGRESOS					Diferencia 6 = (5 - 1)
	Estimado	Ampliaciones/ (Reducciones)	Modificado	Devengado	Recaudado	
	1	2	3 = (1 + 2)	4	5	
Ingresos del Gobierno	2,016,957,826.00	-14,719,385.50	2,002,238,440.50	491,063,160.54	491,063,160.54	-1,525,894,665.46
Impuestos	497,476,033.00	0.00	497,476,033.00	280,310,608.31	280,310,608.31	-217,165,424.69
Ingresos Propios	497,476,033.00	0.00	497,476,033.00	280,310,608.31	280,310,608.31	-217,165,424.69
Contribuciones de Mejoras	0.00	0.00	0.00	0.00	0.00	0.00
Ingresos Propios	0.00	0.00	0.00	0.00	0.00	0.00
Derechos	136,326,766.00	0.00	136,326,766.00	25,081,579.21	25,081,579.21	-111,245,186.79
Ingresos Propios	136,326,766.00	0.00	136,326,766.00	25,081,579.21	25,081,579.21	-111,245,186.79
Productos	8,580,623.00	0.00	8,580,623.00	771,476.39	771,476.39	-7,809,146.61
Ingresos Propios	8,580,623.00	0.00	8,580,623.00	771,476.39	771,476.39	-7,809,146.61
Aprovechamientos	188,741,171.00	1,250,448.82	189,991,619.82	11,384,442.62	11,384,442.62	-177,356,728.38
Ingresos Propios	188,741,171.00	1,250,448.82	189,991,619.82	11,384,442.62	11,384,442.62	-177,356,728.38
Participaciones, Aportaciones, Convenios, Incentivos Derivados de la Colaboración Fiscal y Fondos Distintos de Aportaciones	1,185,833,233.00	-15,969,834.32	1,169,863,398.68	173,515,054.01	173,515,054.01	-1,012,318,178.99
Recursos Federales	546,445,475.00	0.00	546,445,475.00	65,989,271.29	65,989,271.29	-480,456,203.71
Recursos Estatales	177,264,278.00	194.88	177,264,472.88	31,947,059.07	31,947,059.07	-145,317,218.93
Recursos Federales	462,123,480.00	-15,970,029.20	446,153,450.80	75,578,723.65	75,578,723.65	-386,544,756.35
Transferencias, Asignaciones, Subsidios y Subvenciones, y Pensiones y Jubilaciones	0.00	0.00	0.00	0.00	0.00	0.00
Ingresos Propios	0.00	0.00	0.00	0.00	0.00	0.00
Ingresos de Organismos y Empresas	0.00	0.00	0.00	0.00	0.00	0.00
Cuotas y Aportaciones de Seguridad Social	0.00	0.00	0.00	0.00	0.00	0.00
Ingresos Propios	0.00	0.00	0.00	0.00	0.00	0.00
Ingresos por Venta de Bienes, Prestación de Servicios y Otros Ingresos	0.00	0.00	0.00	0.00	0.00	0.00
Ingresos Propios	0.00	0.00	0.00	0.00	0.00	0.00
Ingresos Derivados de Financiamientos	0.00	0.00	0.00	0.00	0.00	0.00
Ingresos Derivados de Financiamientos	0.00	0.00	0.00	0.00	0.00	0.00
Ingresos Propios	0.00	0.00	0.00	0.00	0.00	0.00
Total de Ingresos Presupuestarios	2,016,957,826.00	-14,719,385.50	2,002,238,440.50	491,063,160.54	491,063,160.54	-1,525,894,665.46
No Presupuestales	0.00	0.00	0.00	286,590.00	286,590.00	286,590.00
Otros Ingresos y Beneficios No Presupuestales	0.00	0.00	0.00	286,590.00	286,590.00	286,590.00
Ingresos Propios	0.00	0.00	0.00	286,590.00	286,590.00	286,590.00
T O T A L I N G R E S O S	2,016,957,826.00	-14,719,385.50	2,002,238,440.50	491,349,750.54	491,349,750.54	-1,525,608,075.46

Ingresos excedentes¹ -1,525,608,075.46

¹ Los ingresos excedentes se presentan para efectos de cumplimiento de la Ley General de Contabilidad Gubernamental



Municipio de Apodaca Nuevo León
Estado Analítico de Ingresos por Fuente de Financiamiento
 Informe Acumulado al 31 de Enero del 2021



Estado Analítico de Ingresos Por Fuente de Financiamiento	I N G R E S O S					Diferencia 6 = (5 - 1)
	Estimado	Ampliaciones/ (Reducciones)	Modificado	Devengado	Recaudado	
	1	2	3 = (1 + 2)	4	5	
Ingresos del Gobierno	2,016,957,826.00	-15,312,513.17	2,001,645,312.83	312,912,685.73	312,912,685.73	-1,704,045,140.27
Impuestos	497,476,033.00	0.00	497,476,033.00	208,255,162.47	208,255,162.47	-289,220,870.53
Ingresos Propios	497,476,033.00	0.00	497,476,033.00	208,255,162.47	208,255,162.47	-289,220,870.53
Contribuciones de Mejoras	0.00	0.00	0.00	0.00	0.00	0.00
Ingresos Propios	0.00	0.00	0.00	0.00	0.00	0.00
Derechos	136,326,766.00	0.00	136,326,766.00	10,150,334.37	10,150,334.37	-126,176,431.63
Ingresos Propios	136,326,766.00	0.00	136,326,766.00	10,150,334.37	10,150,334.37	-126,176,431.63
Productos	8,580,623.00	0.00	8,580,623.00	342,788.10	342,788.10	-8,237,834.90
Ingresos Propios	8,580,623.00	0.00	8,580,623.00	342,788.10	342,788.10	-8,237,834.90
Aprovechamientos	188,741,171.00	658,246.83	189,399,417.83	7,998,686.62	7,998,686.62	-180,742,484.38
Ingresos Propios	188,741,171.00	658,246.83	189,399,417.83	7,998,686.62	7,998,686.62	-180,742,484.38
Participaciones, Aportaciones, Convenios, Incentivos Derivados de la Colaboración Fiscal y Fondos Distintos de Aportaciones	1,185,833,233.00	-15,970,760.00	1,169,862,473.00	86,165,714.17	86,165,714.17	-1,099,667,518.83
Recursos Federales	546,445,475.00	0.00	546,445,475.00	40,453,309.02	40,453,309.02	-505,992,165.98
Recursos Estatales	177,264,278.00	0.00	177,264,278.00	11,470,818.00	11,470,818.00	-165,793,460.00
Recursos Federales	462,123,480.00	-15,970,760.00	446,152,720.00	34,241,587.15	34,241,587.15	-427,881,892.85
Transferencias, Asignaciones, Subsidios y Subvenciones, y Pensiones y Jubilaciones	0.00	0.00	0.00	0.00	0.00	0.00
Ingresos Propios	0.00	0.00	0.00	0.00	0.00	0.00
Ingresos de Organismos y Empresas	0.00	0.00	0.00	0.00	0.00	0.00
Cuotas y Aportaciones de Seguridad Social	0.00	0.00	0.00	0.00	0.00	0.00
Ingresos Propios	0.00	0.00	0.00	0.00	0.00	0.00
Ingresos por Venta de Bienes, Prestación de Servicios y Otros Ingresos	0.00	0.00	0.00	0.00	0.00	0.00
Ingresos Propios	0.00	0.00	0.00	0.00	0.00	0.00
Ingresos Derivados de Financiamientos	0.00	0.00	0.00	0.00	0.00	0.00
Ingresos Derivados de Financiamientos	0.00	0.00	0.00	0.00	0.00	0.00
Ingresos Propios	0.00	0.00	0.00	0.00	0.00	0.00
Total de Ingresos Presupuestarios	2,016,957,826.00	-15,312,513.17	2,001,645,312.83	312,912,685.73	312,912,685.73	-1,704,045,140.27
No Presupuestales	0.00	0.00	0.00	201,647.80	201,647.80	201,647.80
Otros Ingresos y Beneficios No Presupuestales	0.00	0.00	0.00	201,647.80	201,647.80	201,647.80
Ingresos Propios	0.00	0.00	0.00	201,647.80	201,647.80	201,647.80
T O T A L I N G R E S O S	2,016,957,826.00	-15,312,513.17	2,001,645,312.83	313,114,333.53	313,114,333.53	

Ingresos excedentes¹ -1,703,843,492.47

¹ Los ingresos excedentes se presentan para efectos de cumplimiento de la Ley General de Contabilidad Gubernamental



Municipio de Apodaca Nuevo León
Estado Analítico del Ejercicio del Presupuesto de Egresos
Clasificación por Objeto del Gasto
 Informe Acumulado al 31 de Marzo del 2021



Concepto	E G R E S O S					Sub-Ejercicio
	Aprobado	Ampliaciones/ (Reducciones)	Modificado	Devengado	Pagado	
	1	2	3 = (1 + 2)	4	5	
4400 Ayudas Sociales	81,117,560.00	-4,002,673.45	77,114,886.55	24,535,360.26	21,077,762.15	52,579,526.29
4500 Pensiones y Jubilaciones	0.00	0.00	0.00	0.00	0.00	0.00
4600 Inversiones en Fideicomisos, Mandatos y Otros Análogos Fideicomiso de Desastres Naturales (Informati	0.00	0.00	0.00	0.00	0.00	0.00
4700 Transferencias a la Seguridad Social	0.00	0.00	0.00	0.00	0.00	0.00
4800 Donativos	40,000.00	0.00	40,000.00	0.00	0.00	40,000.00
4900 Transferencias al Exterior	0.00	0.00	0.00	0.00	0.00	0.00
5000 Bienes Muebles, Inmuebles e Intangibles	3,460,000.00	794,807.00	4,254,807.00	1,147,898.94	737,995.85	3,106,908.06
5100 Mobiliario y Equipo de Administracion	660,000.00	-87,429.08	572,570.92	56,854.77	12,351.68	515,716.15
5200 Mobiliario y Equipo Educacional y Recreativo	100,000.00	0.00	100,000.00	0.00	0.00	100,000.00
5300 Equipo e Instrumental Medico y de Laboratorio	200,000.00	90,889.68	290,889.68	117,556.20	117,556.20	173,333.48
5400 Vehiculos y Equipo de Transporte	0.00	0.00	0.00	0.00	0.00	0.00
5500 Equipo de Defensa y Seguridad	300,000.00	0.00	300,000.00	0.00	0.00	300,000.00
5600 Maquinaria, Otros Equipos y Herramientas	2,200,000.00	-460,920.00	1,739,080.00	208,622.50	208,622.50	1,530,457.50
5700 Activos Biologicos	0.00	0.00	0.00	0.00	0.00	0.00
5800 Bienes Inmuebles	0.00	0.00	0.00	0.00	0.00	0.00
5900 Activos Intangibles	0.00	1,252,266.40	1,252,266.40	764,865.47	399,465.47	487,400.93
6000 Inversion Pública	252,098,415.53	-8,660,475.74	243,437,939.79	53,575,095.81	43,355,396.48	189,862,843.98
6100 Obra Pública en Bienes de Dominio Público	235,405,118.37	-7,950,586.63	227,454,531.74	40,156,010.54	36,512,644.33	187,298,521.20
6200 Obra Pública en Bienes Propios	16,693,297.16	-709,889.11	15,983,408.05	13,419,085.27	6,842,752.15	2,564,322.78
6300 Proyectos Productivos y Acciones de Fomento	0.00	0.00	0.00	0.00	0.00	0.00
7000 Inversiones Financieras y Otras Provisiones	0.00	0.00	0.00	0.00	0.00	0.00
7100 Inversiones para el Fomento de Actividades Productivas	0.00	0.00	0.00	0.00	0.00	0.00
7200 Acciones y Participaciones de Capital	0.00	0.00	0.00	0.00	0.00	0.00
7300 Compra de Titulos y Valores	0.00	0.00	0.00	0.00	0.00	0.00
7400 Concesion de Préstamos	0.00	0.00	0.00	0.00	0.00	0.00
7500 Inversiones en Fideicomisos, Mandatos y Otros Analogos	0.00	0.00	0.00	0.00	0.00	0.00
7600 Otras Inversiones Financieras	0.00	0.00	0.00	0.00	0.00	0.00
7900 Provisiones para Contingencias y Otras Erogaciones Especiales	0.00	0.00	0.00	0.00	0.00	0.00
8000 Participaciones y Aportaciones	0.00	0.00	0.00	0.00	0.00	0.00
8100 Participaciones	0.00	0.00	0.00	0.00	0.00	0.00
8300 Aportaciones	0.00	0.00	0.00	0.00	0.00	0.00
8500 Convenios	0.00	0.00	0.00	0.00	0.00	0.00
9000 Deuda Pública	47,999,446.00	-21,426,046.00	26,573,400.00	5,916,048.22	5,916,048.22	20,657,351.78



Municipio de Apodaca Nuevo León
Estado Analítico del Ejercicio del Presupuesto de Egresos
Clasificación por Objeto del Gasto



Informe Acumulado al 31 de Marzo del 2021

Concepto	E G R E S O S					Sub-Ejercicio
	Aprobado	Ampliaciones/ (Reducciones)	Modificado	Devengado	Pagado	
	1	2	3 = (1 + 2)	4	5	
9100 Amortizacion de la Deuda Pública	6,351,916.00	0.00	6,351,916.00	1,064,763.27	1,064,763.27	5,287,152.73
9200 Intereses de la Deuda Pública	20,221,484.00	0.00	20,221,484.00	4,851,284.95	4,851,284.95	15,370,199.05
9300 Comisiones de la Deuda Pública	0.00	0.00	0.00	0.00	0.00	0.00
9400 Gastos de la Deuda Pública	0.00	0.00	0.00	0.00	0.00	0.00
9500 Costo por Coberturas	0.00	0.00	0.00	0.00	0.00	0.00
9600 Apoyos Financieros	0.00	0.00	0.00	0.00	0.00	0.00
9900 Adeudos de Ejercicios Fiscales Anteriores (ADEFAS)	21,426,046.00	-21,426,046.00	0.00	0.00	0.00	0.00



Municipio de Apodaca Nuevo León

Estado Analítico del Ejercicio del Presupuesto de Egresos

Clasificación por Objeto del Gasto



Informe Acumulado al 28 de Febrero del 2021

Concepto	EGRESOS					Sub-Ejercicio
	Aprobado	Ampliaciones/ (Reducciones)	Modificado	Devengado	Pagado	
	1	2	3 = (1 + 2)	4	5	
4400 Ayudas Sociales	81,117,560.00	-4,112,873.45	77,004,686.55	7,258,079.16	4,698,832.95	69,746,607.39
4500 Pensiones y Jubilaciones	0.00	0.00	0.00	0.00	0.00	0.00
4600 Inversiones en Fideicomisos, Mandatos y Otros Análogos Fideicomiso de Desastres Naturales (Informati	0.00	0.00	0.00	0.00	0.00	0.00
4700 Transferencias a la Seguridad Social	0.00	0.00	0.00	0.00	0.00	0.00
4800 Donativos	40,000.00	0.00	40,000.00	0.00	0.00	40,000.00
4900 Transferencias al Exterior	0.00	0.00	0.00	0.00	0.00	0.00
5000 Bienes Muebles, Inmuebles e Intangibles	3,460,000.00	765,992.00	4,225,992.00	721,686.25	371,774.18	3,504,305.75
5100 Mobiliario y Equipo de Administracion	660,000.00	-116,244.08	543,755.92	22,809.08	12,351.68	520,946.84
5200 Mobiliario y Equipo Educacional y Recreativo	100,000.00	0.00	100,000.00	0.00	0.00	100,000.00
5300 Equipo e Instrumental Medico y de Laboratorio	200,000.00	90,889.68	290,889.68	90,789.20	0.00	200,100.48
5400 Vehiculos y Equipo de Transporte	0.00	0.00	0.00	0.00	0.00	0.00
5500 Equipo de Defensa y Seguridad	300,000.00	0.00	300,000.00	0.00	0.00	300,000.00
5600 Maquinaria, Otros Equipos y Herramientas	2,200,000.00	-460,920.00	1,739,080.00	208,622.50	208,622.50	1,530,457.50
5700 Activos Biologicos	0.00	0.00	0.00	0.00	0.00	0.00
5800 Bienes Inmuebles	0.00	0.00	0.00	0.00	0.00	0.00
5900 Activos Intangibles	0.00	1,252,266.40	1,252,266.40	399,465.47	150,800.00	852,800.93
6000 Inversion Pública	252,098,415.53	-13,437,075.38	238,661,340.15	23,969,724.53	21,716,274.15	214,691,615.62
6100 Obra Pública en Bienes de Dominio Público	235,405,118.37	-13,437,075.38	221,968,042.99	21,247,484.70	18,994,034.32	200,720,558.29
6200 Obra Pública en Bienes Propios	16,693,297.16	0.00	16,693,297.16	2,722,239.83	2,722,239.83	13,971,057.33
6300 Proyectos Productivos y Acciones de Fomento	0.00	0.00	0.00	0.00	0.00	0.00
7000 Inversiones Financieras y Otras Provisiones	0.00	0.00	0.00	0.00	0.00	0.00
7100 Inversiones para el Fomento de Actividades Productivas	0.00	0.00	0.00	0.00	0.00	0.00
7200 Acciones y Participaciones de Capital	0.00	0.00	0.00	0.00	0.00	0.00
7300 Compra de Titulos y Valores	0.00	0.00	0.00	0.00	0.00	0.00
7400 Concesion de Préstamos	0.00	0.00	0.00	0.00	0.00	0.00
7500 Inversiones en Fideicomisos, Mandatos y Otros Analogos	0.00	0.00	0.00	0.00	0.00	0.00
7600 Otras Inversiones Financieras	0.00	0.00	0.00	0.00	0.00	0.00
7900 Provisiones para Contingencias y Otras Erogaciones Especiales	0.00	0.00	0.00	0.00	0.00	0.00
8000 Participaciones y Aportaciones	0.00	0.00	0.00	0.00	0.00	0.00
8100 Participaciones	0.00	0.00	0.00	0.00	0.00	0.00
8300 Aportaciones	0.00	0.00	0.00	0.00	0.00	0.00
8500 Convenios	0.00	0.00	0.00	0.00	0.00	0.00
9000 Deuda Pública	47,999,446.00	-21,426,046.00	26,573,400.00	4,055,559.76	4,055,559.76	22,517,840.24



Municipio de Apodaca Nuevo León
Estado Analítico del Ejercicio del Presupuesto de Egresos
Clasificación por Objeto del Gasto

Informe Acumulado al 28 de Febrero del 2021



Concepto	E G R E S O S					Sub-Ejercicio
	Aprobado	Ampliaciones/ (Reducciones)	Modificado	Devengado	Pagado	
	1	2	3 = (1 + 2)	4	5	
9100 Amortizacion de la Deuda Pública	6,351,916.00	0.00	6,351,916.00	705,424.15	705,424.15	5,646,491.85
9200 Intereses de la Deuda Pública	20,221,484.00	0.00	20,221,484.00	3,350,135.61	3,350,135.61	16,871,348.39
9300 Comisiones de la Deuda Pública	0.00	0.00	0.00	0.00	0.00	0.00
9400 Gastos de la Deuda Pública	0.00	0.00	0.00	0.00	0.00	0.00
9500 Costo por Coberturas	0.00	0.00	0.00	0.00	0.00	0.00
9600 Apoyos Financieros	0.00	0.00	0.00	0.00	0.00	0.00
9900 Adeudos de Ejercicios Fiscales Anteriores (ADEFAS)	21,426,046.00	-21,426,046.00	0.00	0.00	0.00	0.00



Municipio de Apodaca Nuevo León
Estado Analítico del Ejercicio del Presupuesto de Egresos
Clasificación por Objeto del Gasto
 Informe Acumulado al 31 de Enero del 2021



Concepto	E G R E S O S					Sub-Ejercicio 6 = (3 - 4)
	Aprobado	Ampliaciones/ (Reducciones)	Modificado	Devengado	Pagado	
	1	2	3 = (1 + 2)	4	5	
4400 Ayudas Sociales	81,117,560.00	-4,638,491.44	76,479,068.56	3,221,325.97	1,069,839.64	73,257,742.59
4500 Pensiones y Jubilaciones	0.00	0.00	0.00	0.00	0.00	0.00
4600 Inversiones en Fideicomisos, Mandatos y Otros Análogos Fideicomiso de Desastres Naturales (Informati	0.00	0.00	0.00	0.00	0.00	0.00
4700 Transferencias a la Seguridad Social	0.00	0.00	0.00	0.00	0.00	0.00
4800 Donativos	40,000.00	0.00	40,000.00	0.00	0.00	40,000.00
4900 Transferencias al Exterior	0.00	0.00	0.00	0.00	0.00	0.00
5000 Bienes Muebles, Inmuebles e Intangibles	3,460,000.00	798,674.00	4,258,674.00	262,655.76	142,960.00	3,996,018.24
5100 Mobiliario y Equipo de Administracion	660,000.00	-116,244.08	543,755.92	12,351.68	0.00	531,404.24
5200 Mobiliario y Equipo Educacional y Recreativo	100,000.00	0.00	100,000.00	0.00	0.00	100,000.00
5300 Equipo e Instrumental Medico y de Laboratorio	200,000.00	90,889.68	290,889.68	69,597.68	0.00	221,292.00
5400 Vehiculos y Equipo de Transporte	0.00	0.00	0.00	0.00	0.00	0.00
5500 Equipo de Defensa y Seguridad	300,000.00	0.00	300,000.00	0.00	0.00	300,000.00
5600 Maquinaria, Otros Equipos y Herramientas	2,200,000.00	66,100.00	2,266,100.00	169,060.00	142,960.00	2,097,040.00
5700 Activos Biologicos	0.00	0.00	0.00	0.00	0.00	0.00
5800 Bienes Inmuebles	0.00	0.00	0.00	0.00	0.00	0.00
5900 Activos Intangibles	0.00	757,928.40	757,928.40	11,646.40	0.00	746,282.00
6000 Inversion Pública	252,098,415.53	-11,542,676.10	240,555,739.43	5,978,449.38	5,978,449.38	234,577,290.05
6100 Obra Pública en Bienes de Dominio Público	235,405,118.37	-11,542,676.10	223,862,442.27	5,978,449.38	5,978,449.38	217,883,992.89
6200 Obra Pública en Bienes Propios	16,693,297.16	0.00	16,693,297.16	0.00	0.00	16,693,297.16
6300 Proyectos Productivos y Acciones de Fomento	0.00	0.00	0.00	0.00	0.00	0.00
7000 Inversiones Financieras y Otras Provisiones	0.00	0.00	0.00	0.00	0.00	0.00
7100 Inversiones para el Fomento de Actividades Productivas	0.00	0.00	0.00	0.00	0.00	0.00
7200 Acciones y Participaciones de Capital	0.00	0.00	0.00	0.00	0.00	0.00
7300 Compra de Titulos y Valores	0.00	0.00	0.00	0.00	0.00	0.00
7400 Concesion de Préstamos	0.00	0.00	0.00	0.00	0.00	0.00
7500 Inversiones en Fideicomisos, Mandatos y Otros Analogos	0.00	0.00	0.00	0.00	0.00	0.00
7600 Otras Inversiones Financieras	0.00	0.00	0.00	0.00	0.00	0.00
7900 Provisiones para Contingencias y Otras Erogaciones Especiales	0.00	0.00	0.00	0.00	0.00	0.00
8000 Participaciones y Aportaciones	0.00	0.00	0.00	0.00	0.00	0.00
8100 Participaciones	0.00	0.00	0.00	0.00	0.00	0.00
8300 Aportaciones	0.00	0.00	0.00	0.00	0.00	0.00
8500 Convenios	0.00	0.00	0.00	0.00	0.00	0.00
9000 Deuda Pública	47,999,446.00	-21,426,046.00	26,573,400.00	1,974,975.59	1,974,975.59	24,598,424.41



Municipio de Apodaca Nuevo León
Estado Analítico del Ejercicio del Presupuesto de Egresos
Clasificación por Objeto del Gasto
Informe Acumulado al 31 de Enero del 2021



Concepto	E G R E S O S					Sub-Ejercicio
	Aprobado	Ampliaciones/ (Reducciones)	Modificado	Devengado	Pagado	
	1	2	3 = (1 + 2)	4	5	
9100 Amortizacion de la Deuda Pública	6,351,916.00	0.00	6,351,916.00	350,521.32	350,521.32	6,001,394.68
9200 Intereses de la Deuda Pública	20,221,484.00	0.00	20,221,484.00	1,624,454.27	1,624,454.27	18,597,029.73
9300 Comisiones de la Deuda Pública	0.00	0.00	0.00	0.00	0.00	0.00
9400 Gastos de la Deuda Pública	0.00	0.00	0.00	0.00	0.00	0.00
9500 Costo por Coberturas	0.00	0.00	0.00	0.00	0.00	0.00
9600 Apoyos Financieros	0.00	0.00	0.00	0.00	0.00	0.00
9900 Adeudos de Ejercicios Fiscales Anteriores (ADEFAS)	21,426,046.00	-21,426,046.00	0.00	0.00	0.00	0.00



Municipio de Apodaca Nuevo León
Estado Analítico del Ejercicio del Presupuesto de Egresos
Clasificación por Tipo de Gasto



Informe Acumulado al 31 de Marzo del 2021

Concepto	E G R E S O S					Sub-Ejercicio
	Aprobado	Ampliaciones/ (Reducciones)	Modificado	Devengado	Pagado	
	1	2	3 = (1 + 2)	4	5	6 = (3 - 4)
TOTAL GENERAL	2,101,272,137.53	-6,452,793.89	2,094,819,343.64	480,927,892.25	392,677,806.21	1,613,891,451.39
1 Gasto Corriente	1,702,699,468.00	21,569,409.65	1,724,268,877.65	396,625,102.79	324,995,442.64	1,327,643,774.86
2 Gasto de Capital	255,558,415.53	-5,971,269.46	249,587,146.07	56,617,394.03	45,987,791.61	192,969,752.04
3 Amortización de la deuda y disminución de pasivos	47,999,446.00	-21,426,046.00	26,573,400.00	5,916,048.22	5,916,048.22	20,657,351.78
4 Pensiones y Jubilaciones	95,014,808.00	-624,888.08	94,389,919.92	21,769,347.21	15,778,523.74	72,620,572.71
5 Participaciones	0.00	0.00	0.00	0.00	0.00	0.00



Municipio de Apodaca Nuevo León
Estado Analítico del Ejercicio del Presupuesto de Egresos
Clasificación por Tipo de Gasto



Informe Acumulado al 28 de Febrero del 2021

Concepto	E G R E S O S					Sub-Ejercicio
	Aprobado	Ampliaciones/ (Reducciones)	Modificado	Devengado	Pagado	
	1	2	3 = (1 + 2)	4	5	6 = (3 - 4)
TOTAL GENERAL	2,101,272,137.53	-16,979,596.75	2,084,292,540.78	281,597,827.40	213,897,960.80	1,802,694,713.38
1 Gasto Corriente	1,702,699,468.00	15,650,128.21	1,718,349,596.21	236,396,805.31	176,788,234.29	1,481,952,790.90
2 Gasto de Capital	255,558,415.53	-10,776,684.10	244,781,731.43	26,585,810.06	23,982,447.61	218,195,921.37
3 Amortización de la deuda y disminución de pasivos	47,999,446.00	-21,426,046.00	26,573,400.00	4,055,559.76	4,055,559.76	22,517,840.24
4 Pensiones y Jubilaciones	95,014,808.00	-426,994.86	94,587,813.14	14,559,652.27	9,071,719.14	80,028,160.87
5 Participaciones	0.00	0.00	0.00	0.00	0.00	0.00



Municipio de Apodaca Nuevo León
Estado Analítico del Ejercicio del Presupuesto de Egresos
Clasificación por Tipo de Gasto



Informe Acumulado al 31 de Enero del 2021

Concepto	E G R E S O S					Sub-Ejercicio
	Aprobado	Ampliaciones/ (Reducciones)	Modificado	Devengado	Pagado	
	1	2	3 = (1 + 2)	4	5	6 = (3 - 4)
TOTAL GENERAL	2,101,272,137.53	-17,572,738.34	2,083,699,399.19	126,544,123.28	89,474,078.01	1,957,155,275.91
1 Gasto Corriente	1,702,699,468.00	14,449,388.62	1,717,148,856.62	110,600,737.30	77,343,182.96	1,606,548,119.32
2 Gasto de Capital	255,558,415.53	-10,744,002.10	244,814,413.43	6,241,105.14	6,121,409.38	238,573,308.29
3 Amortización de la deuda y disminución de pasivos	47,999,446.00	-21,426,046.00	26,573,400.00	1,974,975.59	1,974,975.59	24,598,424.41
4 Pensiones y Jubilaciones	95,014,808.00	147,921.14	95,162,729.14	7,727,305.25	4,034,510.08	87,435,423.89
5 Participaciones	0.00	0.00	0.00	0.00	0.00	0.00



Municipio de Apodaca Nuevo León
Estado Analítico del Ejercicio del Presupuesto de Egresos
Clasificación Administrativa



Informe Acumulado al 31 de Marzo del 2021

Concepto	EGRESOS					Sub-Ejercicio
	Aprobado	Ampliaciones/ (Reducciones)	Modificado	Devengado	Pagado	
	1	2	3 = (1 + 2)	4	5	
TOTAL GENERAL	2,101,272,137.53	-6,452,793.89	2,094,819,343.64	480,927,892.25	392,677,806.21	1,613,891,451.39
0502 CONTRALORIA Y TRANSP MPAL.	6,577,127.00	3,245,393.75	9,822,520.75	4,645,014.55	1,437,537.00	5,177,506.20
0503 SRIA. DEL AYUNTAMIENTO	73,882,729.00	-4,114,458.89	69,768,270.11	14,817,067.01	12,898,164.42	54,951,203.10
0505 TESORERIA MUNICIPAL	147,333,660.00	-25,369,864.76	121,963,795.24	26,208,810.78	24,611,232.21	95,754,984.46
0506 SECRETARIA DE ADMINISTRACION	56,593,519.00	-1,116,729.01	55,476,789.99	13,014,829.07	10,521,234.25	42,461,960.92
0508 SECRETARIA DE SERV.PUBLICOS	565,393,847.00	-4,188,967.22	561,204,879.78	127,357,834.98	97,273,518.05	433,847,044.80
0510 SRIA. SEGURIDAD PUBLICA Y VIAL	441,282,564.00	13,869,847.49	455,152,411.49	101,365,815.38	88,441,299.40	353,786,596.11
0514 SECRETARIA DE ECONOMIA	5,800,529.00	3,391.94	5,803,920.94	1,210,800.09	1,169,408.07	4,593,120.85
0515 JEFE DE LA OFICINA EJECUTIVA	66,807,982.00	-3,394,380.02	63,413,601.98	12,395,212.62	9,659,466.40	51,018,389.36
0517 DIF	88,632,172.00	6,702,063.33	95,334,235.33	23,636,192.89	18,589,737.08	71,698,042.44
0518 CONSEJERIA JURIDICA	14,702,530.00	615,019.41	15,317,549.41	3,208,551.74	3,032,127.57	12,108,997.67
0522 PENSIONADOS Y JUBILADOS	95,014,808.00	-624,888.08	94,389,919.92	21,769,347.21	15,778,523.74	72,620,572.71
0523 REPUBLICANO AYUNTAMIENTO	13,056,859.00	-199,347.09	12,857,511.91	2,741,856.54	2,683,349.01	10,115,655.37
0525 SRIA DE DESARROLLO URBANO, ECOLOGIA Y TRANSPORTE	32,404,119.00	672,239.92	33,076,358.92	7,379,186.12	5,622,457.79	25,697,172.80
0526 SRIA DE OBRAS PUBLICAS	277,604,686.53	-3,023,576.81	274,581,109.72	64,603,356.88	52,791,383.44	209,977,752.84
0527 SRIA DE DESARROLLO SOCIAL Y DEPORTES	167,364,365.00	10,151,719.43	177,516,084.43	45,043,716.00	38,046,707.71	132,472,368.43
0528 SRIA DE PREVENCION SOCIAL	8,972,716.00	10,242.60	8,982,958.60	1,675,919.21	1,600,833.21	7,307,039.39
0529 SRIA DE CONCERTACION SOCIAL	39,847,925.00	309,500.12	40,157,425.12	9,854,381.18	8,520,826.86	30,303,043.94



Municipio de Apodaca Nuevo León
Estado Analítico del Ejercicio del Presupuesto de Egresos
Clasificación Administrativa



Informe Acumulado al 28 de Febrero del 2021

Concepto	EGRESOS					Sub-Ejercicio
	Aprobado	Ampliaciones/ (Reducciones)	Modificado	Devengado	Pagado	
	1	2	3 = (1 + 2)	4	5	
TOTAL GENERAL	2,101,272,137.53	-16,979,596.75	2,084,292,540.78	281,597,827.40	213,897,960.80	1,802,694,713.38
0502 CONTRALORIA Y TRANSP MPAL.	6,577,127.00	1,302,884.61	7,880,011.61	2,166,489.93	837,086.80	5,713,521.68
0503 SRIA. DEL AYUNTAMIENTO	73,882,729.00	-4,043,698.39	69,839,030.61	8,897,144.88	6,323,874.49	60,941,885.73
0505 TESORERIA MUNICIPAL	147,333,660.00	-24,239,469.21	123,094,190.79	16,909,253.62	16,317,873.93	106,184,937.17
0506 SECRETARIA DE ADMINISTRACION	56,593,519.00	-754,431.52	55,839,087.48	8,622,349.76	5,353,718.61	47,216,737.72
0508 SECRETARIA DE SERV.PUBLICOS	565,393,847.00	-2,460,910.31	562,932,936.69	79,556,631.72	53,223,080.74	483,376,304.97
0510 SRIA. SEGURIDAD PUBLICA Y VIAL	441,282,564.00	15,244,597.99	456,527,161.99	62,092,687.53	50,987,186.43	394,434,474.46
0514 SECRETARIA DE ECONOMIA	5,800,529.00	25,815.14	5,826,344.14	784,970.07	738,698.29	5,041,374.07
0515 JEFE DE LA OFICINA EJECUTIVA	66,807,982.00	-1,563,412.18	65,244,569.82	7,589,160.62	6,162,283.64	57,655,409.20
0517 DIF	88,632,172.00	6,506,590.87	95,138,762.87	14,260,382.14	10,085,232.62	80,878,380.73
0518 CONSEJERIA JURIDICA	14,702,530.00	804,060.82	15,506,590.82	1,775,808.83	1,714,877.88	13,730,781.99
0522 PENSIONADOS Y JUBILADOS	95,014,808.00	-426,994.86	94,587,813.14	14,559,652.27	9,071,719.14	80,028,160.87
0523 REPUBLICANO AYUNTAMIENTO	13,056,859.00	-27,365.00	13,029,494.00	1,740,425.80	1,712,680.75	11,289,068.20
0525 SRIA DE DESARROLLO URBANO, ECOLOGIA Y TRANSPORTE	32,404,119.00	1,004,837.38	33,408,956.38	4,813,185.31	3,599,207.99	28,595,771.07
0526 SRIA DE OBRAS PUBLICAS	277,604,686.53	-10,078,707.03	267,525,979.50	29,731,437.96	26,742,062.49	237,794,541.54
0527 SRIA DE DESARROLLO SOCIAL Y DEPORTES	167,364,365.00	993,730.61	168,358,095.61	20,260,727.06	14,857,828.70	148,097,368.55
0528 SRIA DE PREVENCION SOCIAL	8,972,716.00	-67,032.54	8,905,683.46	1,081,517.46	906,314.65	7,824,166.00
0529 SRIA DE CONCERTACION SOCIAL	39,847,925.00	799,906.87	40,647,831.87	6,756,002.44	5,264,233.65	33,891,829.43



Municipio de Apodaca Nuevo León
Estado Analítico del Ejercicio del Presupuesto de Egresos
Clasificación Administrativa



Informe Acumulado al 31 de Enero del 2021

Concepto	E G R E S O S					Sub-Ejercicio
	Aprobado	Ampliaciones/ (Reducciones)	Modificado	Devengado	Pagado	
	1	2	3 = (1 + 2)	4	5	
TOTAL GENERAL	2,101,272,137.53	-17,572,738.34	2,083,699,399.19	126,544,123.28	89,474,078.01	1,957,155,275.91
0502 CONTRALORIA Y TRANSP MPAL.	6,577,127.00	6,757.52	6,583,884.52	455,755.16	401,837.28	6,128,129.36
0503 SRIA. DEL AYUNTAMIENTO	73,882,729.00	-4,298,978.18	69,583,750.82	4,552,308.44	2,944,405.33	65,031,442.38
0505 TESORERIA MUNICIPAL	147,333,660.00	-23,056,221.28	124,277,438.72	9,769,606.97	9,388,808.70	114,507,831.75
0506 SECRETARIA DE ADMINISTRACION	56,593,519.00	175,958.10	56,769,477.10	3,522,993.48	1,990,084.14	53,246,483.62
0508 SECRETARIA DE SERV.PUBLICOS	565,393,847.00	-1,170,600.64	564,223,246.36	32,897,454.83	18,853,626.09	531,325,791.53
0510 SRIA. SEGURIDAD PUBLICA Y VIAL	441,282,564.00	16,133,515.93	457,416,079.93	32,022,171.28	23,993,508.42	425,393,908.65
0514 SECRETARIA DE ECONOMIA	5,800,529.00	-9,146.16	5,791,382.84	377,912.39	341,920.78	5,413,470.45
0515 JEFE DE LA OFICINA EJECUTIVA	66,807,982.00	-916,358.03	65,891,623.97	3,352,250.28	2,596,131.26	62,539,373.69
0517 DIF	88,632,172.00	4,244,443.58	92,876,615.58	7,407,166.58	4,714,986.89	85,469,449.00
0518 CONSEJERIA JURIDICA	14,702,530.00	-100,873.30	14,601,656.70	911,984.68	866,081.42	13,689,672.02
0522 PENSIONADOS Y JUBILADOS	95,014,808.00	147,921.14	95,162,729.14	7,727,305.25	4,034,510.08	87,435,423.89
0523 REPUBLICANO AYUNTAMIENTO	13,056,859.00	4,640.00	13,061,499.00	844,988.89	819,774.49	12,216,510.11
0525 SRIA DE DESARROLLO URBANO, ECOLOGIA Y TRANSPORTE	32,404,119.00	1,021,949.78	33,426,068.78	2,067,984.13	1,422,987.58	31,358,084.65
0526 SRIA DE OBRAS PUBLICAS	277,604,686.53	-11,042,521.78	266,562,164.75	7,242,571.38	7,154,723.88	259,319,593.37
0527 SRIA DE DESARROLLO SOCIAL Y DEPORTES	167,364,365.00	542,607.69	167,906,972.69	9,617,957.43	7,192,746.40	158,289,015.26
0528 SRIA DE PREVENCION SOCIAL	8,972,716.00	-125,319.60	8,847,396.40	507,353.74	493,655.00	8,340,042.66
0529 SRIA DE CONCERTACION SOCIAL	39,847,925.00	869,486.89	40,717,411.89	3,266,358.37	2,264,290.27	37,451,053.52



Municipio de Apodaca Nuevo León

Estado Analítico del Ejercicio del Presupuesto de Egresos

Clasificación Funcional (Finalidad y Función)



Informe Acumulado al 31 de Marzo del 2021

Concepto	EGRESOS					Sub-Ejercicio
	Aprobado	Ampliaciones/ (Reducciones)	Modificado	Devengado	Pagado	
	1	2	3 = (1 + 2)	4	5	
TOTAL GENERAL	2,101,272,137.53	-6,452,793.89	2,094,819,343.64	480,927,892.25	392,677,806.21	1,613,891,451.39
01 Gobierno	815,568,375.00	5,340,402.42	820,908,777.42	182,839,841.41	156,455,764.78	638,068,936.01
0101 Legislacion	13,056,859.00	-199,347.09	12,857,511.91	2,741,856.54	2,683,349.01	10,115,655.37
0102 Justicia	6,726,360.00	595,759.67	7,322,119.67	2,114,306.73	1,332,846.27	5,207,812.94
0103 Coordinacion de la politica de gobierno	108,368,351.00	-8,159,532.94	100,208,818.06	21,336,616.48	17,361,635.96	78,872,201.58
0104 Relaciones exteriores	0.00	0.00	0.00	0.00	0.00	0.00
0105 Asuntos financieros y hacendarios	126,076,971.00	-4,782,331.28	121,294,639.72	25,369,086.28	23,532,478.03	95,925,553.44
0106 Seguridad nacional	0.00	0.00	0.00	0.00	0.00	0.00
0107 Asuntos de orden público y de seguridad interior	457,315,514.00	14,205,939.22	471,521,453.22	104,810,486.04	91,572,686.34	366,710,967.18
0108 Otros servicios generales	104,024,320.00	3,679,914.84	107,704,234.84	26,467,489.34	19,972,769.17	81,236,745.50
02 Desarrollo Social	1,230,027,005.53	9,848,391.47	1,239,875,397.00	290,735,534.45	228,974,187.28	949,139,862.55
0201 Proteccion ambiental	9,914,770.00	-140,961.90	9,773,808.10	2,083,953.50	1,438,773.21	7,689,854.60
0202 Vivienda y servicios a la comunidad	860,112,176.53	-6,264,826.49	853,847,350.04	196,102,268.26	153,355,700.27	657,745,081.78
0203 Salud	10,327,150.00	6,668,092.30	16,995,242.30	2,919,043.00	2,026,689.45	14,076,199.30
0204 Recreacion, cultura y otras manifestaciones sociales	86,924,147.00	464,236.80	87,388,383.80	20,125,423.79	17,152,723.01	67,262,960.01
0205 Educacion	75,602,858.00	2,960,047.51	78,562,905.51	23,170,817.66	19,901,552.58	55,392,087.85
0206 Proteccion social	104,818,350.00	26,266.02	104,844,616.02	24,262,848.10	17,920,210.66	80,581,767.92
0207 Otros asuntos sociales	82,327,554.00	6,135,537.23	88,463,091.23	22,071,180.14	17,178,538.10	66,391,911.09
03 Desarrollo Económico	7,677,311.00	-215,541.78	7,461,769.22	1,436,468.17	1,331,805.93	6,025,301.05
0301 Asuntos economicos, comerciales y laborales en general	5,343,548.00	3,391.94	5,346,939.94	1,118,425.09	1,077,033.07	4,228,514.85
0302 Agropecuaria, silvicultura, pesca y caza	0.00	0.00	0.00	0.00	0.00	0.00
0303 Combustibles y energia	0.00	0.00	0.00	0.00	0.00	0.00
0304 Minería, manufacturas y construccion	0.00	0.00	0.00	0.00	0.00	0.00
0305 Transporte	2,333,763.00	-218,933.72	2,114,829.28	318,043.08	254,772.86	1,796,786.20
0306 Comunicaciones	0.00	0.00	0.00	0.00	0.00	0.00
0307 Turismo	0.00	0.00	0.00	0.00	0.00	0.00
0308 Ciencia, tecnologia e innovacion	0.00	0.00	0.00	0.00	0.00	0.00
0309 Otras industrias y otros asuntos economicos	0.00	0.00	0.00	0.00	0.00	0.00
04 Otras NO Clasificadas en Funciones Anteriores	47,999,446.00	-21,426,046.00	26,573,400.00	5,916,048.22	5,916,048.22	20,657,351.78
0401 Transacciones de la deuda publica / costo financiero de la deuda	26,573,400.00	0.00	26,573,400.00	5,916,048.22	5,916,048.22	20,657,351.78
0402 Transferencias, participaciones y aportaciones entre diferentes niveles y ordenes de gobierno	0.00	0.00	0.00	0.00	0.00	0.00
0403 Saneamiento del sistema financiero	0.00	0.00	0.00	0.00	0.00	0.00
0404 Adeudos de ejercicios fiscales anteriores	21,426,046.00	-21,426,046.00	0.00	0.00	0.00	0.00



Municipio de Apodaca Nuevo León

Estado Analítico del Ejercicio del Presupuesto de Egresos

Clasificación Funcional (Finalidad y Función)



Informe Acumulado al 28 de Febrero del 2021

Concepto	EGRESOS					Sub-Ejercicio
	Aprobado	Ampliaciones/ (Reducciones)	Modificado	Devengado	Pagado	
	1	2	3 = (1 + 2)	4	5	
TOTAL GENERAL	2,101,272,137.53	-16,979,596.75	2,084,292,540.78	281,597,827.40	213,897,960.80	1,802,694,713.38
01 Gobierno	815,568,375.00	8,882,891.48	824,451,266.48	112,862,458.31	90,867,612.07	711,588,808.17
0101 Legislacion	13,056,859.00	-27,365.00	13,029,494.00	1,740,425.80	1,712,680.75	11,289,068.20
0102 Justicia	6,726,360.00	702,670.99	7,429,030.99	1,593,083.26	818,125.65	5,835,947.73
0103 Coordinacion de la política de gobierno	108,368,351.00	-5,990,035.29	102,378,315.71	13,084,205.90	10,013,346.77	89,294,109.81
0104 Relaciones exteriores	0.00	0.00	0.00	0.00	0.00	0.00
0105 Asuntos financieros y hacendarios	126,076,971.00	-3,524,825.31	122,552,145.69	16,068,483.11	15,357,632.18	106,483,662.58
0106 Seguridad nacional	0.00	0.00	0.00	0.00	0.00	0.00
0107 Asuntos de orden público y de seguridad interior	457,315,514.00	15,301,753.61	472,617,267.61	64,179,810.70	52,775,891.94	408,437,456.91
0108 Otros servicios generales	104,024,320.00	2,420,692.48	106,445,012.48	16,196,449.54	10,189,934.78	90,248,562.94
02 Desarrollo Social	1,230,027,005.53	-4,298,327.27	1,225,728,678.26	163,778,506.11	118,139,839.89	1,061,950,172.15
0201 Proteccion ambiental	9,914,770.00	130,659.40	10,045,429.40	1,507,007.60	877,756.83	8,538,421.80
0202 Vivienda y servicios a la comunidad	860,112,176.53	-11,493,534.26	848,618,642.27	111,939,598.63	82,175,206.76	736,679,043.64
0203 Salud	10,327,150.00	799,496.95	11,126,646.95	1,724,224.98	876,588.57	9,402,421.97
0204 Recreacion, cultura y otras manifestaciones sociales	86,924,147.00	64,047.85	86,988,194.85	12,398,291.12	10,304,483.80	74,589,903.73
0205 Educacion	75,602,858.00	129,381.78	75,732,239.78	6,851,033.76	4,333,715.33	68,881,206.02
0206 Proteccion social	104,818,350.00	93,755.24	104,912,105.24	15,943,980.19	10,256,326.53	88,968,125.05
0207 Otros asuntos sociales	82,327,554.00	5,977,865.77	88,305,419.77	13,414,369.83	9,315,762.07	74,891,049.94
03 Desarrollo Económico	7,677,311.00	-138,114.96	7,539,196.04	901,303.22	834,949.08	6,637,892.82
0301 Asuntos economicos, comerciales y laborales en general	5,343,548.00	25,815.14	5,369,363.14	724,565.07	678,293.29	4,644,798.07
0302 Agropecuaria, silvicultura, pesca y caza	0.00	0.00	0.00	0.00	0.00	0.00
0303 Combustibles y energia	0.00	0.00	0.00	0.00	0.00	0.00
0304 Minería, manufacturas y construccion	0.00	0.00	0.00	0.00	0.00	0.00
0305 Transporte	2,333,763.00	-163,930.10	2,169,832.90	176,738.15	156,655.79	1,993,094.75
0306 Comunicaciones	0.00	0.00	0.00	0.00	0.00	0.00
0307 Turismo	0.00	0.00	0.00	0.00	0.00	0.00
0308 Ciencia, tecnologia e innovacion	0.00	0.00	0.00	0.00	0.00	0.00
0309 Otras industrias y otros asuntos economicos	0.00	0.00	0.00	0.00	0.00	0.00
04 Otras NO Clasificadas en Funciones Anteriores	47,999,446.00	-21,426,046.00	26,573,400.00	4,055,559.76	4,055,559.76	22,517,840.24
0401 Transacciones de la deuda publica / costo financiero de la deuda	26,573,400.00	0.00	26,573,400.00	4,055,559.76	4,055,559.76	22,517,840.24
0402 Transferencias, participaciones y aportaciones entre diferentes niveles y ordenes de gobierno	0.00	0.00	0.00	0.00	0.00	0.00
0403 Saneamiento del sistema financiero	0.00	0.00	0.00	0.00	0.00	0.00
0404 Adeudos de ejercicios fiscales anteriores	21,426,046.00	-21,426,046.00	0.00	0.00	0.00	0.00



Municipio de Apodaca Nuevo León

Estado Analítico del Ejercicio del Presupuesto de Egresos

Clasificación Funcional (Finalidad y Función)



Informe Acumulado al 31 de Enero del 2021

Concepto	E G R E S O S					Sub-Ejercicio
	Aprobado	Ampliaciones/ (Reducciones)	Modificado	Devengado	Pagado	
	1	2	3 = (1 + 2)	4	5	
TOTAL GENERAL	2,101,272,137.53	-17,572,738.34	2,083,699,399.19	126,544,123.28	89,474,078.01	1,957,155,275.91
01 Gobierno	815,568,375.00	10,141,633.85	825,710,008.85	56,885,445.51	43,485,707.48	768,824,563.34
0101 Legislacion	13,056,859.00	4,640.00	13,061,499.00	844,988.89	819,774.49	12,216,510.11
0102 Justicia	6,726,360.00	697,912.30	7,424,272.30	1,167,954.58	431,002.97	6,256,317.72
0103 Coordinacion de la política de gobierno	108,368,351.00	-5,741,222.42	102,627,128.58	5,842,466.15	3,925,764.97	96,784,662.43
0104 Relaciones exteriores	0.00	0.00	0.00	0.00	0.00	0.00
0105 Asuntos financieros y hacendarios	126,076,971.00	-2,111,303.54	123,965,667.46	9,413,747.36	8,974,110.04	114,551,920.10
0106 Seguridad nacional	0.00	0.00	0.00	0.00	0.00	0.00
0107 Asuntos de orden público y de seguridad interior	457,315,514.00	16,003,138.54	473,318,652.54	32,978,483.47	24,934,259.23	440,340,169.07
0108 Otros servicios generales	104,024,320.00	1,288,468.97	105,312,788.97	6,637,805.06	4,400,795.78	98,674,983.91
02 Desarrollo Social	1,230,027,005.53	-6,175,323.93	1,223,851,681.60	67,253,209.39	43,622,393.04	1,156,598,472.21
0201 Proteccion ambiental	9,914,770.00	-17,381.23	9,897,388.77	622,265.73	411,303.97	9,275,123.04
0202 Vivienda y servicios a la comunidad	860,112,176.53	-11,067,215.31	849,044,961.22	41,284,597.09	26,960,716.21	807,760,364.13
0203 Salud	10,327,150.00	117,968.95	10,445,118.95	666,889.99	400,566.00	9,778,228.96
0204 Recreacion, cultura y otras manifestaciones sociales	86,924,147.00	542,438.16	87,466,585.16	6,290,188.08	5,059,924.83	81,176,397.08
0205 Educacion	75,602,858.00	-140,779.22	75,462,078.78	3,006,229.55	2,030,148.81	72,455,849.23
0206 Proteccion social	104,818,350.00	125,776.84	104,944,126.84	8,399,282.76	4,416,456.44	96,544,844.08
0207 Otros asuntos sociales	82,327,554.00	4,263,867.88	86,591,421.88	6,983,756.19	4,343,276.78	79,607,665.69
03 Desarrollo Económico	7,677,311.00	-113,002.26	7,564,308.74	430,492.79	391,001.90	7,133,815.95
0301 Asuntos economicos, comerciales y laborales en general	5,343,548.00	-9,146.16	5,334,401.84	347,356.39	311,364.78	4,987,045.45
0302 Agropecuaria, silvicultura, pesca y caza	0.00	0.00	0.00	0.00	0.00	0.00
0303 Combustibles y energia	0.00	0.00	0.00	0.00	0.00	0.00
0304 Minería, manufacturas y construccion	0.00	0.00	0.00	0.00	0.00	0.00
0305 Transporte	2,333,763.00	-103,856.10	2,229,906.90	83,136.40	79,637.12	2,146,770.50
0306 Comunicaciones	0.00	0.00	0.00	0.00	0.00	0.00
0307 Turismo	0.00	0.00	0.00	0.00	0.00	0.00
0308 Ciencia, tecnologia e innovacion	0.00	0.00	0.00	0.00	0.00	0.00
0309 Otras industrias y otros asuntos economicos	0.00	0.00	0.00	0.00	0.00	0.00
04 Otras NO Clasificadas en Funciones Anteriores	47,999,446.00	-21,426,046.00	26,573,400.00	1,974,975.59	1,974,975.59	24,598,424.41
0401 Transacciones de la deuda publica / costo financiero de la deuda	26,573,400.00	0.00	26,573,400.00	1,974,975.59	1,974,975.59	24,598,424.41
0402 Transferencias, participaciones y aportaciones entre diferentes niveles y ordenes de gobierno	0.00	0.00	0.00	0.00	0.00	0.00
0403 Saneamiento del sistema financiero	0.00	0.00	0.00	0.00	0.00	0.00
0404 Adeudos de ejercicios fiscales anteriores	21,426,046.00	-21,426,046.00	0.00	0.00	0.00	0.00



Municipio de Apodaca Nuevo León

Endeudamiento Neto

Informe Acumulado al 31 de Marzo del 2021



IDENTIFICACION DE CREDITO O INSTRUMENTO	Contratación/Colocación A	Amortización B	Endeudamiento Neto C = A - B
Creditos Bancarios			
PAGO FINANCIAMIENTO BANOBRAS 2020	0.00	1,064,763.27	-1,064,763.27
BANOBRAS	1,000,000.00	0.00	1,000,000.00
Total Creditos Bancarios	1,000,000.00	1,064,763.27	-64,763.27
Otros Instrumentos de la Deuda			
	0.00	0.00	0.00
Total Otros Instrumentos de la Deuda	0.00	0.00	0.00
T o t a l	1,000,000.00	1,064,763.27	-64,763.27



Municipio de Apodaca Nuevo León

Endeudamiento Neto

Informe Acumulado al 28 de Febrero del 2021



IDENTIFICACION DE CREDITO O INSTRUMENTO	Contratación/Colocación A	Amortización B	Endeudamiento Neto C = A - B
Creditos Bancarios			
PAGO FINANCIAMIENTO BANOBRAS 2020	0.00	705,424.15	-705,424.15
Total Creditos Bancarios	0.00	705,424.15	-705,424.15
Otros Instrumentos de la Deuda			
	0.00	0.00	0.00
Total Otros Instrumentos de la Deuda	0.00	0.00	0.00
T o t a l	0.00	705,424.15	-705,424.15



Municipio de Apodaca Nuevo León

Endeudamiento Neto

Informe Acumulado al 31 de Enero del 2021




IDENTIFICACION DE CREDITO O INSTRUMENTO	Contratación/Colocación A	Amortización B	Endeudamiento Neto C = A - B
Creditos Bancarios			
PAGO FINANCIAMIENTO BANOBRAS 2020	0.00	350,521.32	-350,521.32
Total Creditos Bancarios	0.00	350,521.32	-350,521.32
Otros Instrumentos de la Deuda			
	0.00	0.00	0.00
Total Otros Instrumentos de la Deuda	0.00	0.00	0.00
T o t a l	0.00	350,521.32	-350,521.32



Municipio de Apodaca Nuevo León

Intereses de la Deuda

Informe Acumulado al 31 de Marzo del 2021



APODACA
CAPITAL INDUSTRIAL DE NUEVO LEÓN


IDENTIFICACION DE CREDITO O INSTRUMENTO	DEVENGADO	PAGADO
22		
PAGO INTERESES BANOBRAS 2020	3,633,169.42	3,633,169.42
PAGO INTERESES 2DO BANOBRAS 2020	1,218,115.53	1,218,115.53
Total de Intereses de Creditos Bancarios	4,851,284.95	4,851,284.95
Otros Instrumentos de la Deuda		
	0.00	0.00
Total de Intereses de Otros Instrumentos de la Deuda	0.00	0.00
T o t a l	4,851,284.95	4,851,284.95



Municipio de Apodaca Nuevo León


Intereses de la Deuda

Informe Acumulado al 28 de Febrero del 2021



APODACA
CAPITAL INDUSTRIAL DE NUEVO LEÓN


IDENTIFICACION DE CREDITO O INSTRUMENTO	DEVENGADO	PAGADO
Creditos Bancarios		
PAGO INTERESES BANOBRAS 2020	2,509,558.78	2,509,558.78
PAGO INTERESES 2DO BANOBRAS 2020	840,576.83	840,576.83
Total de Intereses de Creditos Bancarios	3,350,135.61	3,350,135.61
Otros Instrumentos de la Deuda		
	0.00	0.00
Total de Intereses de Otros Instrumentos de la Deuda	0.00	0.00
T o t a l	3,350,135.61	3,350,135.61



Municipio de Apodaca Nuevo León


Intereses de la Deuda

Informe Acumulado al 31 de Enero del 2021



APODACA
CAPITAL INDUSTRIAL DE NUEVO LEÓN


IDENTIFICACION DE CREDITO O INSTRUMENTO	DEVENGADO	PAGADO
Creditos Bancarios		
PAGO INTERESES BANOBRAS 2020	1,217,075.32	1,217,075.32
PAGO INTERESES 2DO BANOBRAS 2020	407,378.95	407,378.95
Total de Intereses de Creditos Bancarios	1,624,454.27	1,624,454.27
Otros Instrumentos de la Deuda		
	0.00	0.00
Total de Intereses de Otros Instrumentos de la Deuda	0.00	0.00
T o t a l	1,624,454.27	1,624,454.27



Municipio de Apodaca Nuevo León
Conciliación entre los Ingresos Presupuestarios y Contables
Informe Acumulado al 31 de Marzo del 2021
(Cifras en pesos)



1.- TOTAL Ingresos Presupuestarios	699,403,831.95
2.- Ingresos Contables No Presupuestarios	410,379.10
2.1 Ingresos Financieros	0.00
2.2 Incremento por Variación de Inventarios	0.00
2.3 Disminución del Exceso de Estimaciones por Pérdida o Deterioro u Obsolescencia	0.00
2.4 Disminución del Exceso de Provisiones	0.00
2.5 Otros Ingresos y Beneficios Varios	410,379.10
2.6 Otros Ingresos Contables No Presupuestarios	0.00
3.- Ingresos Presupuestarios NO Contables	1,000,000.00
3.1 Aprovechamientos Patrimoniales	0.00
3.2 Ingresos Derivados de Financiamientos	1,000,000.00
3.3 Otros Ingresos Presupuestarios No Contables	0.00
4.- Total Ingresos Contables (4 = 1 + 2 - 3)	698,814,211.05



Municipio de Apodaca Nuevo León
Conciliación entre los Egresos Presupuestarios y Contables
Informe Acumulado al 31 de Marzo del 2021



1.- Egresos (presupuestarios)	480,927,892.25
2.- TOTAL Egresos presupuestarios NO Contables	55,787,758.02
2.1 Materias Primas y Materiales de Produccion y Comercializacion	0.00
2.2 Materiales y Suministros para Seguridad	0.00
2.3 Mobiliario y Equipo de Administracion	56,854.77
2.4 Mobiliario y Equipo Educacional y Recreativo	0.00
2.5 Equipo e Instrumental Medico y de Laboratorio	117,556.20
2.6 Vehiculos y Equipo de Transporte	0.00
2.7 Equipo de Defensa y Seguridad	0.00
2.8 Maquinaria, Otros Equipos y Herramientas	208,622.50
2.9 Activos Biologicos	0.00
2.10 Bienes Inmuebles	0.00
2.11 Activos Intangibles	764,865.47
2.12 Obra Pública en Bienes de Dominio Público	40,156,010.54
2.13 Obra Pública en Bienes Propios	13,419,085.27
2.14 Proyectos Productivos y Acciones de Fomento	0.00
2.15 Acciones y Participaciones de Capital	0.00
2.16 Compra de Titulos y Valores	0.00
2.17 Concesion de Préstamos	0.00
2.18 Inversiones en Fideicomisos, Mandatos y Otros Analogos	0.00
2.19 Provisiones para Contingencias y Otras Erogaciones Especiales	0.00
2.20 Amortizacion de la Deuda Pública	1,064,763.27
2.21 Adeudos de Ejercicios Fiscales Anteriores (ADEFAS)	0.00
2.22 Otros Egresos Presupuestarios No Contables	0.00
3.- TOTAL Gastos Contables NO Presupuestales	17,487,642.76
3.1 Estimaciones, Depreciaciones, Deterioros, Obsolescencia y Amortizaciones	17,417,262.19
3.2 Provisiones	0.00
3.3 Disminución de Inventarios	0.00
3.4 Aumento por Insuficiencia de Estimaciones por Pérdida o Deterioro u Obsolescencia	0.00
3.5 Aumento por Insuficiencia de Provisiones	0.00
3.6 Otros Gastos	70,380.57
3.7 Otros Gastos Contables No Presupuestarios	0.00
4.- TOTAL DE GASTOS CONTABLES (4 = 1 -2 + 3)	442,627,776.99



Municipio de Apodaca Nuevo León
Estado Analítico del Ejercicio del Presupuesto de Egresos
Clasificación por Plan Municipal de Desarrollo
 Informe Acumulado al 31 de Marzo del 2021



Concepto	E G R E S O S					Sub-Ejercicio
	Aprobado	Ampliaciones/ (Reducciones)	Modificado	Devengado	Pagado	
	1	2	3 = (1 + 2)	4	5	
TOTAL GENERAL	2,101,272,137.53	-6,452,793.89	2,094,819,343.64	480,927,892.25	392,677,806.21	1,613,891,451.39
1. Seguridad Ciudadana	1,364,366,204.00	-9,187,546.71	1,355,178,657.29	308,373,835.32	251,675,783.99	1,046,804,821.97
1.1 Nueva Policía para Apodaca	337,288,547.00	20,203,938.80	357,492,485.80	82,650,837.50	76,135,375.53	274,841,648.30
1.2 Nuevo Plan Integral de Prevención Social de Violencia y Delincuencia	48,514,088.00	-145,196.98	48,368,891.02	10,974,840.40	9,547,475.13	37,394,050.62
1.3 Vecinos Vigilantes	8,337,486.00	391,430.76	8,728,916.76	2,266,658.25	2,220,412.49	6,462,258.51
1.4 Ciudad Segura	36,967,646.00	-301,559.95	36,666,086.05	7,300,401.86	6,409,089.59	29,365,684.19
1.5 Construcción de Paz	933,258,437.00	-29,336,159.34	903,922,277.66	205,181,097.31	157,363,431.25	698,741,180.35
2. Ciudad de Progreso	555,107,137.53	-9,893,575.03	545,213,562.50	121,908,475.26	97,148,291.78	423,305,087.24
2.1 Una Ciudad para Vivirse	170,009,811.00	-1,039,627.85	168,970,183.15	31,855,035.26	24,835,106.54	137,115,147.89
2.2 Una Ciudad Moderna	4,432,000.00	-292,063.86	4,139,936.14	716,841.08	640,084.86	3,423,095.06
2.3 Recuperación del Centro Histórico	111,977,620.00	-4,436,588.46	107,541,031.54	21,598,101.96	15,525,155.21	85,942,929.58
2.4 Un Mejor Apodaca	33,734,984.00	-102,899.40	33,632,084.60	7,524,333.13	6,088,969.43	26,107,751.47
2.5 Una Ciudad Conectada	231,642,750.53	-4,020,584.11	227,622,166.42	59,534,296.11	49,414,521.98	168,087,870.31
2.6 Capital Industrial de Nuevo León	3,309,972.00	-1,811.35	3,308,160.65	679,867.72	644,453.76	2,628,292.93
3. Ciudad para Todos	181,798,796.00	12,628,327.85	194,427,123.85	50,645,581.67	43,853,730.44	143,781,542.18
3.1 Plan Integral de Atención a la Juventud "Vive Recargado"	106,210,653.00	5,766,777.71	111,977,430.71	33,060,485.32	27,989,842.04	78,916,945.39
3.2 Crecer Juntos	18,396,801.00	108,393.97	18,505,194.97	4,228,670.82	4,158,017.46	14,276,524.15
3.3 Salud para Todos	19,603,736.00	6,818,805.10	26,422,541.10	5,810,394.52	4,513,363.39	20,612,146.58
3.4 programa de lucha contra la violencia domestica	37,587,606.00	-65,648.93	37,521,957.07	7,546,031.01	7,192,507.55	29,975,926.06



Municipio de Apodaca Nuevo León
 Clasificación Económica de los Ingresos, de los Gastos y del Financiamiento
 Informe Acumulado al 31 de Marzo del 2021



APODACA
 CAPITAL INDUSTRIAL DE NUEVO LEÓN

Código	Concepto	Importe
1	INGRESOS	716,231,473.24
11	INGRESOS CORRIENTES	698,814,211.05
111	Impuestos	324,918,354.79
1111	Impuestos sobre el ingreso, las utilidades y las ganancias de capital	0.00
11111	De personas físicas	0.00
111111	IMPUESTO SOBRE LOS INGRESOS	0.00
11112	De empresas y otras corporaciones (personas morales)	0.00
111121	IMPUESTO SOBRE LOS INGRESOS CR	0.00
11113	No clasificables	0.00
1112	Impuestos sobre nómina y la fuerza de trabajo	0.00
11121	IMPUESTO SOBRE NOMINA Y ASIMILABLES	0.00
1113	Impuestos sobre la propiedad	322,495,156.44
1114	Impuestos sobre los bienes y servicios	0.00
11141	IMPUESTO SOBRE LA PRODUCCIÓN, EL CONSUMO Y LAS TRANSACCIONES	0.00
111411	IMPUESTO AL VALOR AGREGADO	0.00
111412	IMPUESTO ESPECIAL SOBRE PRODUCCION Y SERVICIOS	0.00
111413	OTROS IMPUESTOS SOBRE BIENES Y SERVICIOS	0.00
1115	Impuestos sobre el comercio y las transacciones internacionales/comercio exterior	0.00
11151	IMPUESTO A LA IMPORTACION	0.00
11152	IMPUESTO A LA EXPORTACION	0.00
1116	Impuestos ecológicos	0.00
1117	Impuesto a los rendimientos petroleros	0.00
1118	Otros impuestos	0.00
1119	Accesorios	2,423,198.35
112	Contribuciones a la Seguridad Social	0.00
1121	Contribuciones de los empleados	0.00
1122	Contribuciones de los empleadores	0.00
1123	Contribuciones de los trabajadores por cuenta propia o no empleados	0.00
1124	Contribuciones no clasificables	0.00
113	Contribuciones de Mejoras	6,173,302.81
114	Derechos y Productos y Aprovechamientos Corrientes	61,228,156.97
1141	Derechos no incluidos en otros conceptos	38,596,418.35
1142	Productos corrientes no incluidos en otros conceptos	187,494.14
1143	Aprovechamientos corrientes no incluidos en otros conceptos	22,444,244.48
115	Rentas de la Propiedad	979,410.51
1151	Intereses	979,410.51
11511	Internos	979,410.51
11512	Externos	0.00
1152	Dividendos y retiros de las cuasisociedades	0.00
1153	Arrendamientos de tierras y terrenos	0.00
1154	Otros	0.00
116	Ventas de Bienes y Servicios de Entidades del Gobierno General/Ingreso de Explotación de Entidades Empresariales	0.00
1161	Ventas de establecimientos no de mercado	0.00
1162	Ventas de establecimientos de mercado	0.00
1163	Derechos administrativos	0.00
117	Subsidios y Subvenciones Recibidos por Entidades Empresariales Públicas	0.00
1171	Subsidios y Subvenciones recibidos por entidades empresariales públicas no financieras	0.00
1172	Subsidios y Subvenciones recibidos por entidades empresariales públicas financieras	0.00
118	Transferencias, Asignaciones y Donativos Corrientes Recibidos	159,809,379.47
1181	Del sector privado	0.00
1182	Del sector público	159,809,379.47
11821	De la Federación	113,363,322.01
118211	TRANSFERENCIAS INTERNAS Y ASIGNACIONES	113,363,322.01
118212	TRANSFERENCIAS DEL RESTO DEL SECTOR PUBLICO	0.00
118213	PENSIONES Y JUBILACIONES	0.00
118214	TRANSFERENCIAS DE FIDEICOMISOS, MANDATOS Y CONTRATOS ANALOGOS	0.00
11822	De Entidades Federativas	46,446,057.46
11823	De Municipios	0.00
1183	Del sector externo	0.00
11831	De gobiernos extranjeros	0.00
11832	De organismos internacionales	0.00
11833	Del sector privado externo	0.00
119	Participaciones	145,705,606.50
12	INGRESOS CAPITAL	17,417,262.19
121	Venta (Disposición) de Activos	0.00
1211	Venta de activos fijos	0.00
1212	Venta de objetos de valor	0.00
1213	Venta de activos no producidos	0.00
122	Disminución de Existencias	0.00
1221	Materiales y suministros	0.00
1222	Materias Primas	0.00
1223	Trabajos en curso	0.00
1224	Bienes terminados	0.00

1225	Bienes para venta	0.00
1226	Bienes en tránsito	0.00
1227	Existencia de material de seguridad y defensa	0.00
123	Incremento de la Depreciación, Amortización, Estimaciones y Provisiones Acumuladas	17,417,262.19
1231	Depreciación y amortización	17,417,262.19
1232	Estimaciones por deterioro de inventarios	0.00
1233	Otras estimaciones por pérdida o deterioro	0.00
1234	Provisiones	0.00
124	Transferencias, Asignaciones y Donativos de Capital Recibidos	0.00
1241	Del sector privado	0.00
1242	Del sector público	0.00
12421	De la Federación	0.00
124211	TRANSFERENCIAS INTERNAS Y ASIGNACIONES	0.00
124212	TRANSFERENCIAS DEL RESTO DEL SECTOR PUBLICO	0.00
124213	PENSIONES Y JUBILACIONES	0.00
124214	TRANSFERENCIAS DE FIDEICOMISOS, MANDATOS Y CONTRATOS ANALOGOS	0.00
12422	De Entidades Federativas	0.00
12423	De Municipios	0.00
1243	Del sector externo	0.00
12431	De gobiernos extranjeros	0.00
12432	De organismos internacionales	0.00
12433	Del sector privado externo	0.00
125	Recuperación de Inversiones Financieras Realizadas con Fines De Política	0.00
1251	Venta de Acciones y participaciones de capital adquiridas con fines de política	0.00
1252	Valores representativos de deuda adquiridos con fines de política	0.00
1253	Venta de obligaciones negociables adquiridas con fines de política	0.00
1254	Recuperación de préstamos realizados con fines de política	0.00
1999	TOTAL DE LOS INGRESOS	716,231,473.24
2	GASTOS	44,452,483.01
21	GASTOS CORRIENTES	442,627,776.99
	Gastos de Consumo de los Entes del Gobierno General/Gastos de Explotación de las Entidades	
211	Empresariales	405,683,946.74
2111	Remuneraciones	252,064,627.93
21111	SUELDOS Y SALARIOS	244,146,102.93
21112	CONTRIBUCIONES SOCIALES	0.00
21113	IMPUESTOS SOBRE NOMINAS	7,918,525.00
2112	Compra de bienes y servicios	136,202,056.62
2113	Variación de existencias (Disminución (+) Incremento (-))	0.00
2114	Depreciación y amortización	17,417,262.19
2115	Estimaciones por deterioro de inventarios	0.00
2116	Impuestos sobre los productos, la producción y las importaciones de las entidades empresariales	0.00
212	Prestaciones de la Seguridad Social	0.00
213	Gastos de la Propiedad	12,408,469.99
2131	Intereses	4,851,284.95
21311	Intereses de la deuda interna	4,851,284.95
21312	Intereses de la deuda externa	0.00
2132	Gastos de la propiedad distintos de intereses	7,557,185.04
21321	Dividendos y retiros de las cuasisociedades	0.00
21322	Arrendamientos de tierras y terrenos	7,557,185.04
214	Subsidios y Subvenciones a Empresas	0.00
2141	A entidades empresariales del sector privado	0.00
21411	A entidades empresariales no financieras	0.00
21412	A entidades empresariales financieras	0.00
2142	A entidades empresariales del sector público	0.00
21421	A entidades empresariales no financieras	0.00
21422	A entidades empresariales financieras	0.00
215	Transferencias, Asignaciones y Donativos Corrientes Otorgados	24,535,360.26
2151	Al sector privado	24,535,360.26
21511	AYUDA A PERSONAS	9,302,305.32
21512	BECAS	14,348,717.34
21513	AYUDA A INSTITUCIONES	884,337.60
21514	INSTITUCIONES DE INTERES PUBLICO	0.00
21515	DESASTRES NATURALES	0.00
21516	FIDEICOMISOS, MANDATOS Y CONTRATOS ANALOGOS	0.00
21517	OTRAS	0.00
2152	Al sector público	0.00
21521	A la Federación	0.00
215211	TRANSFERENCIAS INTERNAS Y ASIGNACIONES	0.00
215212	TRANSFERENCIAS DEL RESTO DEL SECTOR PUBLICO	0.00
215213	ORGANISMOS DE LA SEGURIDAD SOCIAL	0.00
215214	TRANSFERENCIAS DE FIDEICOMISOS, MANDATOS Y CONTRATOS ANALOGOS	0.00
21522	A las Entidades Federativas	0.00
21523	A los Municipios	0.00
2153	Al sector externo	0.00
21531	A gobiernos extranjeros	0.00
21532	A organismos internacionales	0.00
21533	Al sector privado externo	0.00
216	Impuesto Sobre los Ingresos, la Riqueza y Otros a las Entidades Empresariales Públicas	0.00
216211	TRANSFERENCIAS INTERNAS Y ASIGNACIONES	0.00
216212	TRANSFERENCIAS AL RESTO DEL SECTOR PUBLICO	0.00
216213	TRANSFERENCIAS DE FIDEICOMISOS, MANDATOS Y CONTRATOS ANALOGOS	0.00

217	Participaciones	0.00
218	Provisiones y Otras Estimaciones	0.00
2181	Provisiones a corto plazo	0.00
2182	Provisiones a largo plazo	0.00
2183	Estimaciones por pérdida o deterioro a corto plazo	0.00
2184	Estimaciones por pérdida o deterioro a largo plazo	0.00
22	GASTOS DE CAPITAL	-487,080,260.00
221	Construcciones en Proceso	-488,504,517.34
222	Activos Fijos (Formación bruta de capital fijo)	1,424,257.34
2221	Viviendas, Edificios y Estructuras	0.00
22211	Viviendas	0.00
22212	Edificios no residenciales	0.00
22213	Otras estructuras	0.00
2222	Maquinaria y Equipo	659,391.87
22221	Equipo de transporte	0.00
22222	Equipo de tecnología de la información y comunicaciones	44,503.09
22223	Otra maquinaria y equipo	614,888.78
2223	Equipo de Defensa y Seguridad	0.00
2224	Activos Biológicos Cultivados	0.00
22241	Ganado para cría, leche, tiro, etc. que dan productos recurrentes	0.00
22242	Arboles, cultivos y otras plantaciones que dan productos recurrentes	0.00
2225	Activos Fijos Intangibles	764,865.47
22251	Investigación y desarrollo	0.00
22252	Exploración y evaluación minera	0.00
22253	Programas de informática y bases de datos	764,865.47
22254	Originales para esparcimiento, literarios o artísticos	0.00
22255	Otros activos fijos intangibles	0.00
223	Incremento de Existencias	0.00
2231	Materiales y suministros	0.00
2232	Materias primas	0.00
2233	Trabajos en curso	0.00
2234	Bienes terminados	0.00
2235	Bienes para venta	0.00
2236	Bienes en tránsito	0.00
2237	Existencias de materiales de seguridad y defensa	0.00
224	Objetos de Valor	0.00
2241	Metales y piedras preciosas	0.00
2242	Antigüedades y otros objetos de arte	0.00
2243	Otros objetos de valor	0.00
225	Activos no Producidos	0.00
2251	Activos tangibles no producidos de origen natural	0.00
22511	Tierras y Terrenos	0.00
22512	Recursos minerales y energéticos	0.00
22513	Recursos biológicos no cultivados	0.00
22514	Recursos hídricos	0.00
22515	Otros activos de origen natural	0.00
2252	Activos intangibles no producidos	0.00
22521	Derechos patentados	0.00
22522	Arrendamientos operativos comerciales	0.00
22523	Fondos de comercio adquiridos	0.00
22524	Otros activos intangibles no producidos	0.00
226	Transferencias, Asignaciones y Donativos de Capital Otorgados	0.00
2261	Al sector privado	0.00
22611	AYUDA A PERSONAS	0.00
22612	AYUDA A INSTITUCIONES	0.00
22613	INSTITUCIONES DE INTERES PUBLICO	0.00
22614	DESASTRES NATURALES	0.00
2262	Al sector público	0.00
22621	A la Federación	0.00
22622	A Entidades Federativas	0.00
22623	A Municipios	0.00
2263	Al sector externo	0.00
22631	A gobiernos extranjeros	0.00
22632	A organismos internacionales	0.00
22633	Al sector privado externo	0.00
227	Inversión Financiera con Fines de Política Económica	0.00
2271	Acciones y participaciones de capital	0.00
22711	INTERNA	0.00
227111	SECTOR PUBLICO	0.00
227112	SECTOR PRIVADO	0.00
22712	EXTERNA	0.00
2272	Valores representativos de deuda adquiridos con fines de política económica	0.00
2273	Obligaciones negociables adquiridas con fines de política económica	0.00
2274	Concesión de Préstamos	0.00
22741	INTERNA	0.00
227411	SECTOR PUBLICO	0.00
227412	SECTOR PRIVADO	0.00
22742	EXTERNA	0.00
2999	TOTAL DEL GASTO	-44,452,483.01
3	FINANCIAMIENTO	760,683,956.25
31	FUENTES FINANCIERAS	-99,966,837.29

311	Disminución de Activos Financieros	-86,737,419.07
3111	Disminución de Activos Financieros Corrientes (Circulantes)	-86,737,419.07
31111	Disminución de caja y bancos (efectivos y equivalentes)	-85,961,351.76
311111	EFECTIVO	0.00
311112	BANCOS / TESORERIA	0.00
311113	BANCOS / DEPENDENCIAS Y OTROS	0.00
311114	INVERSIONES TEMPORALES (HASTA 3 MESES)	-85,514,317.32
311115	FONDOS CON AFECTACION ESPECIFICA	0.00
311116	DEPOSITOS DE FONDOS DE TERCEROS EN GARANTIA Y ADMINISTRACION	-447,034.44
311117	OTRO EFECTIVO Y EQUIVALENTES	0.00
31112	Disminución de inversiones financieras de corto plazo (derechos a recibir efectivo o equivalentes)	0.00
311121	TITULOS Y VALORES	0.00
311122	ACCIONES Y PARTICIPACIONES DE CAPITAL	0.00
311123	OTRAS INVERSIONES FINANCIERAS	0.00
31113	Disminución de cuentas por cobrar	-330,544.34
311131	CUENTAS POR COBRAR	-6,419.00
311132	DEUDORES DIVERSOS POR COBRAR	-324,125.34
311133	INGRESOS POR RECUPERAR	0.00
311134	DEUDORES POR ANTICIPOS DE LA TESORERIA	0.00
31114	Disminución de documentos por cobrar	0.00
311141	OTROS DERECHOS A RECIBIR EFECTIVO O EQUIVALENTES	0.00
31115	Recuperación de préstamos otorgados de corto plazo	0.00
31116	Disminución de otros activos financieros corrientes	-445,522.97
311161	ANTICIPO A PROVEEDORES POR ADQUISICIÓN DE BIENES Y PRESTACIÓN DE SERVICIOS	0.00
311162	ANTICIPO A PROVEEDORES POR ADQUISICION DE BIENES INMUEBLES Y MUEBLES	0.00
311163	ANTICIPO A PROVEEDORES POR ADQUISICION DE BIENES INTANGIBLES	0.00
311164	ANTICIPO A CONTRATISTAS POR OBRAS PUBLICAS	-445,522.97
311165	OTROS DERECHOS A RECIBIR BIENES O SERVICIOS	0.00
311166	DISMINUCION DE OTROS ACTIVOS CIRCULANTES	0.00
3112	Disminución de Activos Financieros No Corrientes	0.00
31121	Recuperación de inversiones financieras de largo plazo con fines de liquidez	0.00
311211	Venta de acciones y participaciones de capital	0.00
3112111	INTERNOS	0.00
3112112	EXTERNOS	0.00
311212	Venta de títulos y valores representativos de deuda	0.00
311213	Venta de obligaciones negociables	0.00
311214	Recuperación de préstamos	0.00
3112141	INTERNOS	0.00
3112142	EXTERNOS	0.00
31122	Disminución de otros activos financieros no corrientes	0.00
311221	DOCUMENTOS POR COBRAR	0.00
311222	DEUDORES DIVERSOS	0.00
311223	OTROS DERECHOS A RECIBIR EFECTIVO O EQUIVALENTES	0.00
311224	ACTIVOS DIFERIDOS	0.00
311225	OTROS ACTIVOS	0.00
312	Incremento de pasivos	-13,229,418.22
3121	Incremento de Pasivos Corrientes	-5,927,553.44
31211	Incremento de cuentas por pagar	-2,409,137.64
312111	SERVICIOS PERSONALES	-561,502.00
312112	PROVEEDORES POR PAGAR	0.00
312113	CONTRATISTAS POR OBRAS PUBLICAS POR PAGAR	0.00
312114	PARTICIPACIONES Y APORTACIONES POR PAGAR	0.00
312115	TRANSFERENCIAS OTORGADAS POR PAGAR	-8,450.00
312116	INTERESES Y COMISIONES POR PAGAR	0.00
312117	RETENCIONES Y CONTRIBUCIONES POR PAGAR	0.00
312118	DEVOLUCIONES DE CONTRIBUCIONES POR PAGAR	-9,940.00
312119	OTRAS CUENTAS POR PAGAR	-1,829,245.64
31212	Incremento de documentos por pagar	0.00
312121	DOCUMENTOS COMERCIALES POR PAGAR	0.00
312122	DOCUMENTOS CON CONTRATISTAS POR OBRAS PUBLICAS POR PAGAR	0.00
312123	OTROS DOCUMENTOS POR PAGAR	0.00
312124	TITULOS Y VALORES DE LA DEUDA PUBLICA INTERNA ABONO	0.00
312125	TITULOS Y VALORES DE LA DEUDA PUBLICA EXTERNA ABONO	0.00
31213	Conversión de la deuda pública a largo plazo en porción circulante	-3,518,415.80
312131	Conversión de títulos y valores de largo plazo en corto plazo	-3,518,415.80
3121311	Porción de corto plazo de títulos y valores de la deuda pública interna de L.P.	-3,518,415.80
3121312	Porción de corto plazo de títulos y valores de la deuda pública externa de L.P.	0.00
312132	Conversión de préstamos de largo plazo en corto plazo	0.00
3121321	Porción a corto plazo de préstamos de la deuda pública interna de L.P.	0.00
3121322	Porción a corto plazo de préstamos de la deuda pública externa de L.P.	0.00
31214	Disminución de Otros Pasivos de Corto Plazo	0.00
312141	PASIVOS DIFERIDOS	0.00
312142	FONDOS Y BIENES DE TERCEROS	0.00
312143	OTROS PASIVOS	0.00
3122	Incremento de Pasivos No Corrientes	-7,301,864.78
31221	Incremento de cuentas por pagar a largo plazo	0.00
312211	PROVEEDORES POR PAGAR	0.00
312212	CONTRATISTAS POR OBRAS PÚBLICAS POR PAGAR	0.00
31222	Incremento de documentos por pagar a largo plazo	0.00

312221	DOCUMENTOS COMERCIALES POR PAGAR	0.00
312222	DOCUMENTOS CON CONTRATISTAS POR OBRAS PUBLICAS POR PAGAR	0.00
312223	OTROS DOCUMENTOS POR PAGAR	0.00
31223	Colocación de títulos y valores a largo plazo	0.00
312231	Colocación de títulos y valores de la deuda pública interna	0.00
312232	Colocación de títulos y valores de la deuda pública externa	0.00
31224	Obtención de préstamos de la deuda pública a largo plazo	0.00
312241	Obtención de préstamos internos	0.00
312242	Obtención de préstamos externos	0.00
31225	Incremento de otros pasivos de largo plazo	-7,301,864.78
312251	PASIVOS DIFERIDOS	0.00
312252	FONDOS Y BIENES DE TERCEROS	0.00
312253	OTROS PASIVOS	-7,301,864.78
313	Incremento del Patrimonio	0.00
32	APLICACIONES FINANCIERAS (USOS)	860,650,793.54
321	Incremento de Activos Financieros	262,046,849.75
3211	Incremento de Activos Financieros Corrientes (Circulantes)	262,046,849.75
32111	Incremento de caja y bancos (efectivo y equivalentes)	262,046,434.75
321111	EFFECTIVO	500.00
321112	BANCOS / TESORERIA	252,842,429.71
321113	BANCOS / DEPENDENCIAS Y OTROS	0.00
321114	INVERSIONES TEMPORALES (HASTA 3 MESES)	0.00
321115	FONDOS CON AFECTACION ESPECIFICA	9,203,505.04
321116	DEPOSITOS DE FONDO DE TERCEROS EN GARANTIA Y/O ADMINISTRACION	0.00
321117	OTRO EFFECTIVO Y EQUIVALENTES	0.00
32112	Incremento de inversiones financieras de corto plazo (derechos a recibir efectivo y equivalentes)	0.00
321121	TITULOS Y VALORES	0.00
321122	ACCIONES Y PARTICIPACIONES DE CAPITAL	0.00
321123	OTRAS INVERSIONES FINANCIERAS	0.00
32113	Incremento de cuentas por cobrar	0.00
321131	CUENTAS POR COBRAR	0.00
321132	DEUDORES DIVERSOS POR COBRAR	0.00
321133	INGRESOS POR RECUPERAR	0.00
321134	DEUDORES POR ANTICIPOS DE TESORERIA	0.00
32114	Incremento de documentos por cobrar	415.00
321141	OTROS DERECHOS A RECIBIR EFFECTIVO O EQUIVALENTES	415.00
32115	Préstamos otorgados de corto plazo	0.00
32116	Incremento de otros activos financieros corrientes	0.00
321161	ANTICIPO A PROVEEDORES POR ADQUISICIÓN DE BIENES Y PRESTACIÓN DE SERVICIOS	0.00
321162	ANTICIPO A PROVEEDORES POR ADQUISICION DE BIENES INMUEBLES Y MUEBLES	0.00
321163	ANTICIPO A PROVEEDORES POR ADQUISICION DE BIENES INTANGIBLES	0.00
321164	ANTICIPO A CONTRATISTAS POR OBRAS PUBLICAS	0.00
321165	OTROS DERECHOS A RECIBIR BIENES Y SERVICIOS	0.00
321166	OTROS ACTIVOS CIRCULANTES	0.00
3212	Incremento de Activos Financieros No Corrientes	0.00
32121	Inversiones financieras a largo plazo con fines de liquidez	0.00
321211	Compra de acciones y participaciones de capital	0.00
3212111	INTERNOS	0.00
3212112	EXTERNOS	0.00
321212	Compra de títulos y valores representativos de deuda	0.00
321213	Compra de obligaciones negociables	0.00
321214	Concesión de préstamos	0.00
3212141	INTERNOS	0.00
3212142	EXTERNOS	0.00
32122	Incremento de otros activos financieros no corrientes	0.00
321221	DOCUMENTOS POR COBRAR	0.00
321222	DEUDORES DIVERSOS	0.00
321223	OTROS DERECHOS A RECIBIR EFFECTIVO Y EQUIVALENTES	0.00
321224	ACTIVOS DIFERIDOS	0.00
321225	OTROS ACTIVOS	0.00
322	Disminución de Pasivos	57,101,828.86
3221	Disminución de Pasivos Corrientes	57,101,828.86
32211	Disminución de Cuentas por Pagar	53,518,649.79
322111	SERVICIOS PERSONALES POR PAGAR	0.00
322112	PROVEEDORES POR PAGAR	35,592,067.89
322113	CONTRATISTAS POR OBRAS PUBLICAS POR PAGAR	2,005,004.69
322114	PARTICIPACIONES Y APORTACIONES POR PAGAR	0.00
322115	TRANSFERENCIAS OTORGADAS POR PAGAR	0.00
322116	INTERESES Y COMISIONES Y OTROS GASTOS DE LA DEUDA PUBLICA POR PAGAR	0.00
322117	RETENCIONES Y CONTRIBUCIONES POR PAGAR	15,921,577.21
322118	DEVOLUCIONES DE LA LEY DE INGRESOS POR PAGAR	0.00
322119	OTRAS CUENTAS POR PAGAR	0.00
32212	Disminución de Documentos por Pagar	0.00
322121	DOCUMENTOS COMERCIALES POR PAGAR	0.00
322122	DOCUMENTOS CON CONTRATISTAS POR OBRAS PUBLICAS POR PAGAR	0.00
322123	OTROS DOCUMENTOS POR PAGAR	0.00
322124	TITULOS Y VALORES DE LA DEUDA PUBLICA INTERNA CARGO	0.00
322125	TITULOS Y VALORES DE LA DEUDA PUBLICA EXTERNA CARGO	0.00
32213	Amortización de la Porción Circulante de la Deuda Pública de Largo Plazo	3,583,179.07

322131	Amortización de la porción circulante de la deuda pública de L.P. en títulos y valores	0.00
3221311	Amortización de la porción circulante de la deuda pública interna de L.P. en Títulos valores	0.00
3221312	Amortización de la porción circulante de la deuda pública externa de L.P. en títulos y valores	0.00
322132	Amortización de la porción circulante de la deuda pública de L.P. en préstamos	3,583,179.07
3221321	Amortización de la porción circulante de la deuda pública interna de L.P. en préstamos	3,583,179.07
3221322	Amortización de la porción circulante de la deuda pública externa de L.P. en préstamos	0.00
32214	DISMINUCIÓN DE OTROS PASIVOS DE CORTO PLAZO VARIACIÓN:	0.00
322141	PASIVOS DIFERIDOS	0.00
322142	FONDOS Y BIENES DE TERCEROS EN GARANTIA Y/O ADMINISTRACION	0.00
322143	OTROS PASIVOS	0.00
3222	Disminución de Pasivos no Corrientes	0.00
32221	Disminución de Cuentas por Pagar a Largo Plazo	0.00
322211	PROVEEDORES POR PAGAR	0.00
322212	CONTRATISTAS POR OBRAS PÚBLICAS POR PAGAR	0.00
32222	Disminución de Documentos por Pagar a Largo Plazo	0.00
322221	DOCUMENTOS COMERCIALES POR PAGAR	0.00
322222	DOCUMENTOS CON CONTRATISTAS POR OBRAS PÚBLICAS POR PAGAR	0.00
322223	OTROS DOCUMENTOS POR PAGAR	0.00
32223	Conversión de Deuda Pública de Largo Plazo en Porción Circulante	0.00
322231	Conversión de títulos y valores de largo plazo en corto plazo	0.00
3222311	Porción de corto plazo de títulos y valores de la deuda pública interna	0.00
3222312	Porción de corto plazo de títulos y valores de la deuda pública externa	0.00
322232	Conversión de préstamos de largo plazo en corto plazo	0.00
3222321	Porción a corto plazo de préstamos de la deuda pública interna	0.00
3222322	Porción a corto plazo de préstamos de la deuda pública externa	0.00
32224	Disminución de Otros Pasivos de Largo Plazo	0.00
322241	PASIVOS DIFERIDOS	0.00
322242	FONDOS Y BIENES DE TERCEROS EN GARANTÍA Y/O ADMINISTRACIÓN	0.00
322243	OTROS PASIVOS	0.00
323	Disminución de Patrimonio	541,502,114.93
3999	TOTAL APLICACIONES FINANCIERAS	860,650,793.54




Municipio de Apodaca Nuevo León
Presupuesto de Egresos para el Ejercicio Fiscal 2021
Clasificador por Objeto del Gasto



RAMO / FONDO / CONCEPTO DEL GASTO	AUTORIZADO	MODIFICADO	DEVENGADO	PAGADO
TOTAL GENERAL	2,101,272,137.53	2,094,819,343.64	480,927,892.25	392,677,806.21
28 Participaciones a Entidades Federativas y Municipios	546,445,475.00	548,700,233.29	114,225,137.74	113,838,120.74
R28 PARTICIPACIONES FEDERALES	546,445,475.00	548,700,233.29	114,225,137.74	113,838,120.74
Remuneraciones al Personal de Caracter Permanente	345,730,751.00	345,523,926.00	86,612,512.00	86,611,946.00
Remuneraciones Adicionales y Especiales	68,051,057.00	68,148,073.00	7,655,140.00	7,268,689.00
Seguridad Social	625,000.00	633,643.00	153,596.00	153,596.00
Otras Prestaciones Sociales y Economicas	60,296,789.00	60,385,943.00	14,721,823.00	14,721,823.00
Pago de Estimulos a Servidores Publicos	11,473,434.00	11,485,446.00	2,834,016.00	2,834,016.00
Servicios de Instalacion, Reparacion, Mantenimiento y Conservacion	60,268,444.00	62,523,202.29	2,248,050.74	2,248,050.74
33 Aportaciones Federales para Entidades Federativas y Municipios	462,123,480.00	447,579,132.75	93,881,426.15	93,476,867.89
R33 F Infraestructura Social Municipal	35,870,012.00	35,841,144.75	319,756.61	319,756.61
Servicios Profesionales, Cientificos, Tecnicos y Otros Servicios	60,000.00	98,894.14	38,894.00	38,894.00
Servicios Financieros, Bancarios y Comerciales	0.00	939.60	939.60	939.60
Obra Pública en Bienes de Dominio Público	35,810,012.00	35,741,311.01	279,923.01	279,923.01
R33 F Fortalecimiento Municipios y DF	426,253,468.00	411,737,988.00	93,561,669.54	93,157,111.28
Remuneraciones al Personal de Caracter Permanente	242,268,053.00	242,302,391.60	61,612,836.17	61,616,555.17
Remuneraciones Adicionales y Especiales	44,631,870.00	45,511,458.00	3,961,524.33	3,948,002.33
Seguridad Social	21,918,286.00	21,918,286.00	5,969,031.66	5,969,031.66
Otras Prestaciones Sociales y Economicas	1,773,728.00	1,775,501.00	93,222.00	93,222.00
Pago de Estimulos a Servidores Publicos	113,882.00	113,773.00	25,440.00	25,440.00
Combustibles, Lubricantes y Aditivos	7,200,000.00	7,200,000.00	1,516,231.20	1,121,475.94
Vestuario, Blancos, Prendas de Proteccion y Articulos Deportivos	1,130,000.00	1,130,000.00	0.00	0.00
Servicios Basicos	52,923,645.00	54,030,475.00	13,865,938.16	13,865,938.16
Servicios de Arrendamiento	0.00	4,888,145.40	0.00	0.00
Servicios Profesionales, Cientificos, Tecnicos y Otros Servicios	150,000.00	149,300.00	0.00	0.00
Servicios Financieros, Bancarios y Comerciales	3,244,558.00	3,245,258.00	1,397.80	1,397.80
Ayudas Sociales	2,600,000.00	2,600,000.00	600,000.00	600,000.00
Equipo de Defensa y Seguridad	300,000.00	300,000.00	0.00	0.00
Amortizacion de la Deuda Pública	6,351,916.00	6,351,916.00	1,064,763.27	1,064,763.27
Intereses de la Deuda Pública	20,221,484.00	20,221,484.00	4,851,284.95	4,851,284.95
Adeudos de Ejercicios Fiscales Anteriores (ADEFAS)	21,426,046.00	0.00	0.00	0.00
FE Fondo Estatal	234,508,328.80	241,589,447.29	61,203,407.55	44,770,736.70
FE ALERTA DE GENERO MUNICIPAL	2,050,000.00	2,050,000.00	1,903,474.01	1,903,474.01
Servicios Financieros, Bancarios y Comerciales	0.00	20.88	20.88	20.88
Obra Pública en Bienes Propios	2,050,000.00	2,049,979.12	1,903,453.13	1,903,453.13
FE FONDOS DESCENTRALIZADOS ESPECIFICOS	41,848,195.57	41,848,195.57	12,132,828.29	5,422,493.47
Obra Pública en Bienes de Dominio Público	30,877,495.91	30,877,495.91	3,416,190.10	3,282,188.40



Municipio de Apodaca Nuevo León
Presupuesto de Egresos para el Ejercicio Fiscal 2021
Clasificador por Objeto del Gasto




APODACACA
CAPITAL INDUSTRIAL DE NUEVO LEÓN

RAMO / FONDO / CONCEPTO DEL GASTO	AUTORIZADO	MODIFICADO	DEVENGADO	PAGADO
Obra Pública en Bienes Propios	10,970,699.66	10,970,699.66	8,716,638.19	2,140,305.07
FE OTROS INCENTIVOS ECONOMICOS	3,773,912.00	3,773,912.00	2,083,473.33	2,049,626.85
Materiales y Artículos de Construcción y de Reparación	3,773,912.00	3,773,912.00	2,083,473.33	2,049,626.85
FE Fondos Descentralizados	20,894,474.80	20,036,619.14	5,746,854.37	4,149,829.01
Obra Pública en Bienes de Dominio Público	20,730,815.77	19,872,960.11	5,746,854.37	4,149,829.01
Obra Pública en Bienes Propios	163,659.03	163,659.03	0.00	0.00
FE FONDO DESARROLLO MUNICIPAL	29,261,630.37	29,261,630.37	2,066,244.99	1,056,984.80
Servicios Financieros, Bancarios y Comerciales	70.00	125.68	55.68	55.68
Obra Pública en Bienes de Dominio Público	29,261,560.37	29,261,504.69	2,066,189.31	1,056,929.12
FE F Descentralizados Seguridad Publica	43,610,533.00	46,054,619.62	11,859,210.47	8,073,823.37
Materiales y Artículos de Construcción y de Reparación	13,800,000.00	13,800,000.00	2,832,916.20	1,766,807.17
Combustibles, Lubricantes y Aditivos	14,100,000.00	13,862,610.80	3,967,485.49	3,139,522.76
Herramientas, Refacciones y Accesorios Menores	3,000,000.00	2,640,000.00	633,582.18	439,177.59
Servicios Basicos	710,197.00	947,586.20	373,624.40	297,389.20
Servicios de Arrendamiento	7,200,000.00	9,644,072.70	1,499,366.93	743,479.96
Servicios Financieros, Bancarios y Comerciales	336.00	349.92	34.80	34.80
Servicios de Instalación, Reparación, Mantenimiento y Conservación	4,800,000.00	5,160,000.00	2,552,200.47	1,687,411.89
FE FONDO PARA PROYECTOS DE INFRAEST. MUNICIPAL	4,868,123.33	4,868,220.77	4,487,409.00	4,487,409.00
Servicios Profesionales, Científicos, Técnicos y Otros Servicios	0.00	71,040.00	71,040.00	71,040.00
Servicios Financieros, Bancarios y Comerciales	0.00	97.44	97.44	97.44
Servicios de Instalación, Reparación, Mantenimiento y Conservación	0.00	638,828.23	638,828.23	638,828.23
Obra Pública en Bienes de Dominio Público	1,359,184.86	1,359,184.86	978,449.38	978,449.38
Obra Pública en Bienes Propios	3,508,938.47	2,799,070.24	2,798,993.95	2,798,993.95
FE FONDO DE SEGURIDAD PARA MUNICIPIOS	34,105,671.00	36,549,743.71	7,058,835.50	3,762,018.60
Materiales y Artículos de Construcción y de Reparación	9,980,671.00	9,980,671.00	2,037,027.91	1,255,856.19
Combustibles, Lubricantes y Aditivos	9,000,000.00	9,000,000.00	2,397,494.50	2,003,650.41
Vestuario, Blancos, Prendas de Protección y Artículos Deportivos	350,000.00	350,000.00	0.00	0.00
Herramientas, Refacciones y Accesorios Menores	10,440,000.00	10,440,000.00	753,768.00	502,512.00
Servicios de Arrendamiento	1,920,000.00	4,364,072.71	1,870,545.09	0.00
Servicios de Instalación, Reparación, Mantenimiento y Conservación	2,415,000.00	2,415,000.00	0.00	0.00
FE Aportación para ISN	23,800,000.00	23,800,000.00	7,918,525.00	7,918,525.00
Otros Servicios Generales	23,800,000.00	23,800,000.00	7,918,525.00	7,918,525.00
FE SIPINNA	0.00	3,953,886.81	1,083,805.39	1,083,805.39
Remuneraciones al Personal de Caracter Permanente	0.00	1,213,500.00	273,000.00	273,000.00
Remuneraciones al Personal de Caracter Transitorio	0.00	2,391,608.40	462,027.00	462,027.00
Remuneraciones Adicionales y Especiales	0.00	6,000.00	6,000.00	6,000.00
Servicios de Instalación, Reparación, Mantenimiento y Conservación	0.00	342,778.41	342,778.39	342,778.39




Municipio de Apodaca Nuevo León
Presupuesto de Egresos para el Ejercicio Fiscal 2021
Clasificador por Objeto del Gasto



APODACA
CAPITAL INDUSTRIAL DE NUEVO LEÓN

RAMO / FONDO / CONCEPTO DEL GASTO	AUTORIZADO	MODIFICADO	DEVENGADO	PAGADO
FE Fondo de Ultracrecimiento	30,295,788.73	29,392,619.30	4,862,747.20	4,862,747.20
Servicios Financieros, Bancarios y Comerciales	0.00	139.20	139.20	139.20
Servicios de Instalacion, Reparacion, Mantenimiento y Conservacion	0.00	2,882,238.67	2,882,238.67	2,882,238.67
Obra Pública en Bienes de Dominio Público	30,295,788.73	26,510,241.43	1,980,369.33	1,980,369.33
FI Financiamiento	27,070,260.73	17,837,187.41	4,693,281.07	4,693,281.07
Financiamiento	27,070,260.73	17,837,187.41	4,693,281.07	4,693,281.07
Servicios de Instalacion, Reparacion, Mantenimiento y Conservacion	0.00	634,894.84	634,787.19	634,787.19
Obra Pública en Bienes de Dominio Público	27,070,260.73	17,202,292.57	4,058,493.88	4,058,493.88
RM Recurso Municipal	831,124,593.00	839,113,342.90	206,924,639.74	135,898,799.81
RM RECURSO MUNICIPAL	831,124,593.00	839,113,342.90	206,924,639.74	135,898,799.81
Remuneraciones al Personal de Caracter Transitorio	29,935,617.00	29,935,617.00	7,271,317.00	7,271,317.00
Seguridad Social	3,170,252.00	3,170,252.00	0.00	0.00
Otras Prestaciones Sociales y Economicas	232,565,739.00	232,682,537.85	52,494,617.77	16,226,224.73
Materiales de Administracion, Emision de Documentos y Articulos Oficiales	8,125,630.00	7,476,633.87	1,453,239.57	1,063,480.96
Alimentos y Utensilios	485,525.00	485,525.00	163,034.54	150,948.14
Materiales y Articulos de Construccion y de Reparacion	22,590,204.00	23,149,570.40	4,366,993.11	2,751,232.45
Productos Quimicos, Farmaceuticos y de Laboratorio	1,956,000.00	1,986,986.86	579,496.37	510,118.89
Combustibles, Lubricantes y Aditivos	31,485,156.00	31,440,842.52	8,825,613.89	7,203,496.79
Vestuario, Blancos, Prendas de Proteccion y Articulos Deportivos	1,236,000.00	1,165,425.54	33,448.12	29,898.52
Herramientas, Refacciones y Accesorios Menores	20,508,485.00	20,397,620.20	4,800,663.12	1,959,346.45
Servicios Basicos	21,512,331.00	21,193,241.00	4,526,889.57	4,496,037.89
Servicios de Arrendamiento	15,073,488.00	20,659,859.40	4,187,273.02	3,626,527.97
Servicios Profesionales, Cientificos, Tecnicos y Otros Servicios	37,065,804.00	36,270,405.15	6,733,259.00	2,876,170.97
Servicios Financieros, Bancarios y Comerciales	6,644,492.00	6,644,492.00	1,362,546.08	1,362,546.08
Servicios de Instalacion, Reparacion, Mantenimiento y Conservacion	206,260,911.00	199,413,188.40	56,383,123.58	38,375,775.11
Servicios de Comunicacion Social y Publicidad	17,825,540.00	17,825,540.00	3,246,132.69	2,833,540.74
Servicios de Traslado y Viaticos	288,000.00	288,000.00	8,577.50	8,447.50
Servicios Oficiales	31,142,000.00	38,252,512.00	3,755,272.95	3,201,683.92
Otros Servicios Generales	1,535,859.00	1,535,859.00	20,341.50	9,785.50
Ayudas Sociales	78,517,560.00	74,514,886.55	23,935,360.26	20,477,762.15
Donativos	40,000.00	40,000.00	0.00	0.00
Mobiliario y Equipo de Administracion	660,000.00	572,570.92	56,854.77	12,351.68
Mobiliario y Equipo Educacional y Recreativo	100,000.00	100,000.00	0.00	0.00
Equipo e Instrumental Medico y de Laboratorio	200,000.00	290,889.68	117,556.20	117,556.20
Maquinaria, Otros Equipos y Herramientas	2,200,000.00	1,739,080.00	208,622.50	208,622.50
Activos Intangibles	0.00	1,252,266.40	764,865.47	399,465.47
Obra Pública en Bienes de Dominio Público	60,000,000.00	66,629,541.16	21,629,541.16	20,726,462.20



Municipio de Apodaca Nuevo León

Estado Analítico del Ejercicio del Presupuesto de Egresos

Clasificación por Tipo de Gasto y fuente de Financiamiento



Informe Acumulado al 31 de Marzo del 2021

Concepto	E G R E S O S					Sub-Ejercicio
	Aprobado	Ampliaciones/ (Reducciones)	Modificado	Devengado	Pagado	
	1	2	3 = (1 + 2)	4	5	
TOTAL GENERAL	2,101,272,137.53	-6,452,793.89	2,094,819,343.64	480,927,892.25	392,677,806.21	1,613,891,451.39
12. Financiamientos Internos	27,070,260.73	-9,233,073.32	17,837,187.41	4,693,281.07	4,693,281.07	13,143,906.34
1. Gasto Corriente	0.00	634,894.84	634,894.84	634,787.19	634,787.19	107.65
2. Gasto de Capital	27,070,260.73	-9,867,968.16	17,202,292.57	4,058,493.88	4,058,493.88	13,143,798.69
14. Ingresos Propios	831,124,593.00	7,988,749.90	839,113,342.90	206,924,639.74	135,898,799.81	632,188,703.16
1. Gasto Corriente	716,581,762.00	1,198,809.82	717,780,571.82	173,406,600.43	109,684,566.02	544,373,971.39
2. Gasto de Capital	63,160,000.00	7,424,348.16	70,584,348.16	22,777,440.10	21,464,458.05	47,806,908.06
4. Pensiones y Jubilaciones	51,382,831.00	-634,408.08	50,748,422.92	10,740,599.21	4,749,775.74	40,007,823.71
15. Recursos Federales	546,445,475.00	2,254,758.29	548,700,233.29	114,225,137.74	113,838,120.74	434,475,095.55
1. Gasto Corriente	502,813,498.00	2,245,238.29	505,058,736.29	103,196,389.74	102,809,372.74	401,862,346.55
4. Pensiones y Jubilaciones	43,631,977.00	9,520.00	43,641,497.00	11,028,748.00	11,028,748.00	32,612,749.00
16. Recursos Estatales	234,508,328.80	7,081,118.49	241,589,447.29	61,203,407.55	44,770,736.70	180,386,039.74
1. Gasto Corriente	105,290,186.00	10,540,066.96	115,830,252.96	31,701,870.51	24,585,820.03	84,128,382.45
2. Gasto de Capital	129,218,142.80	-3,458,948.47	125,759,194.33	29,501,537.04	20,184,916.67	96,257,657.29
25. Recursos Federales	462,123,480.00	-14,544,347.25	447,579,132.75	93,881,426.15	93,476,867.89	353,697,706.60
1. Gasto Corriente	378,014,022.00	6,950,399.74	384,964,421.74	87,685,454.92	87,280,896.66	297,278,966.82
2. Gasto de Capital	36,110,012.00	-68,700.99	36,041,311.01	279,923.01	279,923.01	35,761,388.00
3. Amortización de la deuda y disminución de pasivos	47,999,446.00	-21,426,046.00	26,573,400.00	5,916,048.22	5,916,048.22	20,657,351.78